


PFERD



TOOLS



Outils en carbure monobloc

Performance. Productivité. Précision.

pferd.com


Outils en carbure monobloc

■ Produits phares de la gamme PFERD TOOLS	3
■ Informations générales	4
■ Explication des pictogrammes utilisés	7
■ Formules de calcul des données de coupe	7
■ Explication de la désignation de l'article	8



Fraise en carbure monobloc universelle

■ Fraise 2 arêtes de coupes UC2	12
■ Fraise 3 arêtes de coupes UC3	15
■ Fraise 4 arêtes de coupes UC4	18
■ Fraise 4 arêtes de coupes UCR4	22
■ Fraise 5 arêtes de coupes UC5	25
■ Fraise 5 arêtes de coupes UCD5	31
■ Fraise finition 6 ou 8 arêtes de coupes UC6/8	34
■ Fraise d'égavurage Universal UD	36
■ Fraise hémiphérique UB	39



Fraise en carbure monobloc Performance Inox

■ Fraise HPC 4 arêtes de coupes HC4M	43
■ Fraise HPC 5 arêtes de coupes HCD5M	49



Fraise en carbure monobloc Performance Aluminium

■ Fraise HPC 3 arêtes de coupes HC3N	57
--------------------------------------	----



Foret en carbure monobloc universel

■ Foret en carbure monobloc universel U	64
---	----

Outils en carbure monobloc

Produits phares de la gamme PFERD TOOLS



Fraise en carbure monobloc Performance Inox

Combinant une géométrie spécifique au matériau et des revêtements ultramodernes, les fraises en carbure monobloc Performance Inox conviennent parfaitement à l'usinage de l'acier inoxydable et des alliages de titane. Ces outils haute performance sont optimisés pour le fraisage conventionnel ainsi que pour le fraisage dynamique, offrant ainsi une sécurité des processus et une productivité accrues dans le secteur des matériaux difficiles à usiner.

Avantages :

- Contrôle de température optimal lors de l'usinage de matériaux difficiles à usiner.
- Angle d'hélice optimisé pour une meilleure évacuation des copeaux.
- Division inégale et angle d'hélice inégal pour un fonctionnement sans vibrations.



Fraise en carbure monobloc Performance Aluminium

La géométrie spécifique au matériau de nos fraises en carbure monobloc de la gamme Performance Aluminium est optimisée pour les applications les plus exigeantes de l'ébauche de l'aluminium. Ces outils haute performance à usage universel conviennent à un grand nombre de tâches d'usinage, du de l'ébauche à la finition. Selon la version, le fraisage dynamique (fraisage trochoïdal) ainsi que l'utilisation en porte-à-faux important ou dans les cavités profondes est possible.

Avantages :

- Goujure polie et à grand volume pour un contrôle et évacuation optimal des copeaux.
- Sécurité des processus accrue à vitesses de coupe élevées.
- Division inégale pour un fonctionnement sans vibrations.



Foret en carbure monobloc universel

Les forets en carbure monobloc de la gamme Universelle permettent une utilisation universelle sur les principaux matériaux tels que l'acier, l'acier inoxydable, la fonte et les métaux non-ferreux. Pour obtenir une performance maximale, le traitement ultérieur des surfaces est parfaitement adapté à chaque foret.

Avantages :

- Double chanfrein d'appui périphérique pour un processus plus stable et des qualités de perçage de haute qualité.
- Avec canaux de lubrification pour optimiser la durée de vie ainsi que l'évacuation des copeaux.
- Revêtements ultramodernes.



Plus d'informations sur le site Internet

Scannez le code QR pour obtenir des connaissances variées sur les outils et les applications concernant les outils de qualité supérieure de PFERD TOOLS et les matériaux les plus divers.



Outils en carbure monobloc

Informations générales



Outils en carbure monobloc de PFERD TOOLS

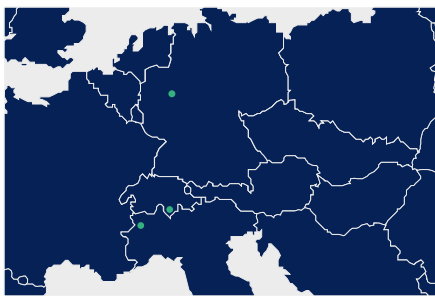
Nos outils en carbure monobloc combinent les bénéfices d'une longue et vaste expertise dans le domaine du développement et de la fabrication d'outils de fraisage et de forage à la spécialisation continue dans le domaine du traitement des surfaces et du revêtement. Ainsi, nous vous proposons dès aujourd'hui des solutions pour la fabrication de demain.



Vos avantages en bref :

- Normes de qualité et de fabrication très strictes grâce à des micro et macro-géométries précises combinées à un carbure optimisé pour les applications.
- Productivité élevée avec performance d'enlèvement de matière optimal.

De vastes compétences à tous les niveaux



Innovations made in Europe

Dans nos centres de compétence innovants pour le traitement des surfaces et le revêtement en Allemagne, Italie et Suisse, nous développons et fabriquons des outils en carbure monobloc qui font la différence. Notre parc de machines compte actuellement 93 meuleuses d'outils CNC ultra-modernes.

Qualité haut de gamme sans concessions

En ce qui concerne la qualité de nos outils en carbure monobloc, rien n'est laissé au hasard. Grâce à une technique de mesure de pointe, nous assurons des tolérances au micromètre près afin de répondre aux exigences les plus strictes en termes de sécurité des processus, de productivité et de précision, voire de les dépasser.

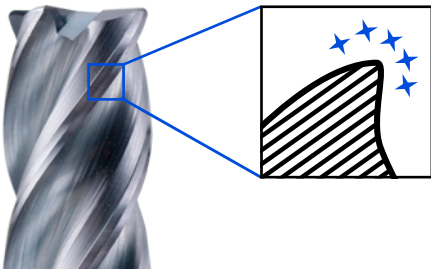
Un choix en adéquation avec l'application

Qu'il s'agisse de tâches d'usinage universelles et courantes ou d'applications haute performance spécifiques au matériau : notre assortiment orienté utilisateur est parfaitement adapté à vos attentes individuelles. Selon l'outil et la version, nous réalisons des outils en carbure monobloc d'un diamètre de 0,1 mm à 32 mm.


Cumul de compétences dans le traitement des surfaces et le revêtement

De la préparation de l'outil au post-traitement des couches en passant par l'application du revêtement : Chaque étape du processus vise à vous proposer la meilleure solution d'outillage possible pour vos processus d'ébarbage.


Préparation de l'outil



Arêtes de coupe arrondies définies pour une meilleure adhérence du revêtement et une meilleure stabilité de l'arête de coupe, ce qui se traduit par une stabilité et une productivité améliorées de l'outil.




Arête de coupe non arrondie.




Arête de coupe arrondie définie.

Lissage

Lissage des rugosités de surface par processus de traitement ultérieur (par ex. suppression des gouttelettes après revêtement), afin de réduire le frottement et d'obtenir un allongement de la durée de vie.



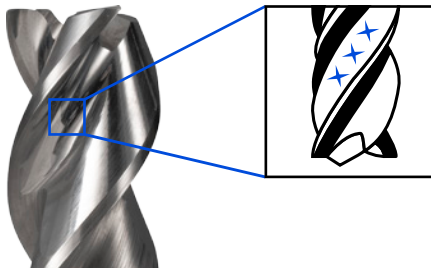
Surface de l'outil avec gouttelettes.



Surface de l'outil sans gouttelettes.



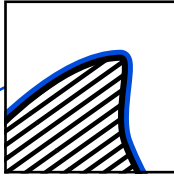

Polissage

Optimisation spécifique aux goujures d'outils des fraises PHC ALU, pour une évacuation contrôlée des copeaux. Le polissage permet une meilleure formation ainsi qu'un meilleur glissement des copeaux afin d'optimiser leur évacuation lors de débits élevés.



Polissage des goujures pour un contrôle optimal des copeaux.

Revêtements



Revêtements PVD performants optimisés pour les matériaux et les applications grâce à une technologie interne de revêtement ultra-moderne.

Revêtement sur surface d'outil non traitée.

Revêtement sur surface d'outil prétraitée.

Conseil technique à la clientèle

Nos conseillers commerciaux et experts techniques se tiennent à votre disposition, y compris sur site, pour toutes les questions relatives à l'optimisation de vos travaux d'enlèvement de matière. Avec vous, PFERD TOOLS élabore des solutions techniques d'application pour l'usinage des matériaux les plus divers. N'hésitez pas à nous consulter. Vous trouverez les adresses de nos agences commerciales partout dans le monde sur le site www.pferd.com.



Fabrications spéciales

Si notre gamme de produits ne devait pas suffire pour répondre à vos besoins, nous fabriquons sur demande des outils de fraisage et de forage en carbure monobloc adaptés à vos souhaits et exigences. Nos conseillers commerciaux et experts du service technique se tiennent à votre disposition pour vous aider à analyser vos besoins.

Trois étapes pour trouver votre solution d'outillage optimale :

■ 1. Analyse des process

Prenez rendez-vous avec nos conseillers commerciaux et experts du service technique. Vous trouverez les adresses de nos agences commerciales partout dans le monde sur le site www.pferd.com.

■ 2. Fabrication

Les collaboratrices et collaborateurs de notre site de fabrication réalisent un dessin technique qui servira à la fabrication spéciale.

■ 3. Utilisation

La qualité, les performances et la rentabilité des outils PFERD TOOLS sauront vous convaincre.



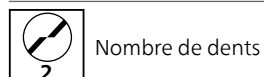
Fraise en carbure monobloc

Explication des pictogrammes utilisés

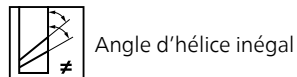
Géométrie – Versions



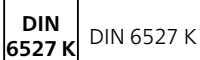
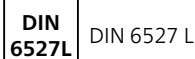
Géométrie – Nombre de tranchants



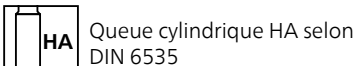
Géométrie – angle d'hélice



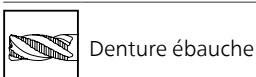
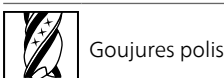
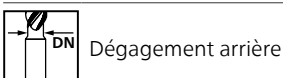
Norme



Forme de la tige



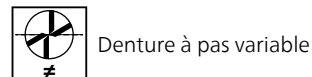
Outil – Version



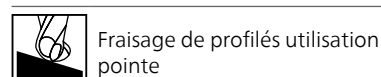

Sens d'avance



Division inégale



Applications



Formules de calcul des données de coupe

$$n = \frac{v_c \times 1.000}{DC \times \pi} \text{ min}^{-1}$$

Vitesse de rotation

$$v_c = \frac{DC \times \pi \times n}{1.000} \text{ m/min}$$

Vitesse de coupe

$$v_f = f_z \times Z \times n \text{ mm/min}$$

Vitesse d'avance

Explication des abréviations

- a_p = Profondeur de coupe
- a_e = Largeur de coupe
- DC = Diamètre de la fraise en [mm]

- f_z = avance par dent en [mm/dent]
- n = Vitesse de rotation de la broche en [tr/min]

- v_c = vitesse de coupe en [m/min]
- v_f = Vitesse d'avance en [mm/min]
- Z = Nombre de dents effectif

SCM - UC4 - M100C - M72HB AL40

① Groupe d'outils

SCM = Fraise carbure monobloc sur le site (Solid Carbide Mill)

② Gamme

U = Universelle
H = High Performance

③ Forme

B = Fraise hémisphérique (Ballnose)
D = Fraise à chanfreiner/ébavurer (Deburring/Chamfering)
C = Fraise cylindrique coupe au centre (Cylindrical end mill with centre cut)
CR = Fraise cylindrique avec profil ravageur (ébauche) (Cylindrical end mill for roughing)
CD = Fraise cylindrique avec brise copeaux (Cylindrical end mill with chip divider)

④ Nombre d'arêtes de coupe

⑤ Groupe de matériaux

Groupes ISO P, M, K, N, S, H, O.
Vide, si non spécifié.

⑥ Unités

M = métrique
I = impérial

⑦ Diamètre du tranchant

Métrique : mm x 10
Exemple : D 10,5 mm = 105

⑧ Version angulaire

A = Incliné (Angled)
Exemple : A90°
C = Chanfrein (Chamfer)
R = Rayon avec taille
Exemple : R40 pour 4,0 mm
S = Aiguisé (Sharp)

⑨ Classe de longueur de coupe

XS : Extra court
S : Court
M : Moyen
L : Long
XL : Extra long
XXL : Extra extra long (>4xD)

⑩ Longueur totale

Métrique : Longueur totale LF en mm.
Pas indiqué pour les fraises d'ébavurage.

⑪ Forme de la tige

HA = Tige cylindrique
HB = Tige Weldon (selon DIN 6535)
Diamètre de tige supplémentaire pour version avec DC < 6 mm et DCON = 6 mm

⑫ *


⑬ *

⑭ Matériau de coupe

*En option

Explication des abréviations de la ISO 13399

APMX	=	Profondeur de coupe maximale
CHW	=	Largeur de chanfrein
DC	=	Diamètre de coupe
DCON	=	Diamètre de queue
DN	=	Diamètre de dégagement arrière
KAPR	=	Angle d'arête de coupe de l'outil
LF	=	Longueur totale
LU	=	Longueur utile
RE	=	Rayon de coupe
ZEFP	=	Nombre de dents



Fraise en carbure monobloc universelle

Aperçu de la compatibilité avec les matériaux




Usage universel

Groupe de matériaux			Fraise hémisphérique UB	Fraise d'ébavurage universelle UD	Fraise 2 arêtes de coupes UC2	Fraise 3 arêtes de coupes UC3	Fraise 4 arêtes de coupes UC4	Fraise 4 arêtes de coupes UCR4	Fraise 5 arêtes de coupes UC5	Fraise 5 arêtes de coupes UCD5	Fraise finition 6 ou 8 arêtes de coupes UC6/8
P	Acier	Tous les types d'acier et d'acier jusqu'à 1 400 N/mm ²	●	●	●	●	●	●	●	●	●
M	Acier inoxydable	Ferritique et martensitique	●	●	●	●	●	○	●	●	●
		Austénitique	●	●	●	●	●	○	●	●	●
		Réfractaire et ferritique-austénitique (Duplex)	○	●	○	○	○	○	○	○	○
K	Fonte	Fonte à graphite lamellaire (GJL, GG, fonte grise)	●	●	●	●	●	●	●	●	●
		Fonte à graphite sphéroïdale et malléable (GJS, GGG)	●	●	●	●	●	●	●	●	●
N	Métaux non ferreux	Aluminium	○	●	○	○	○	○	○	○	○
		Cuivre, laiton, bronze, laiton rouge	●	●	○	○	○	○	○	○	○
S	Superalliages et alliages de titane	Superalliages réfractaires à base Fe, Ni et Co		○		○	○		○	○	●
		Titane pur		○		○	○	○	○	○	●
		Alliages de titane		○		○	○	○	○	○	●
H	Alliages de titane	Aciers traités et trempés jusqu'à 50 HRC	●	○	○	○	○	○	○	○	○
		Aciers trempés jusqu'à 58 HRC	○								
		Aciers trempés à partir de 58 HRC									
O	Autres	Matières thermoplastiques	○	○	○	○	○		○	○	○
		Plastiques thermodurcissables									
		Matières plastiques renforcées de fibres PRFV/PRFC, graphite									

● = parfaitement adapté ○ = adapté

Vitesses de coupe recommandées [m/min]

Groupe de matériaux			Cahier des charges/ exemple de matériau	Aptitude	Rainurage dans le plein $a_p = 1 \times DC$; $a_e = 1 \times DC$ 								
					Vitesse de coupe v_c [m/min]	Avance de dent f_z [mm/dent] avec diamètre de tranchant DC [mm]							
						4	5	6	8	10	12	16	20
P	Acier	Tous les types d'acier et d'acier	jusqu'à 500 N/mm ²	●	90	0,035	0,035	0,04	0,05	0,06	0,08	0,1	0,13
			500 jusqu'à 700 N/mm ²	●	85	0,035	0,035	0,04	0,05	0,06	0,08	0,1	0,13
			700 jusqu'à 1 000 N/mm ²	●	80	0,02	0,02	0,02	0,03	0,04	0,045	0,055	0,07
			1 000 jusqu'à 1 400 N/mm ²	●	70	0,02	0,02	0,02	0,03	0,04	0,045	0,055	0,07
M	Acier inoxydable	Ferritique et martensitique	p.ex. 1.4105, 1.4122	●	55	0,035	0,035	0,04	0,05	0,06	0,08	0,1	0,13
		Austénitique	p.ex. 1.4301, 1.4571	●	55	0,035	0,035	0,04	0,05	0,06	0,08	0,1	0,13
		Réfractaire et ferritique-austénitique (Duplex)		○	45	0,018	0,018	0,02	0,025	0,03	0,04	0,05	0,065
K	Fonte	Fonte à graphite lamellaire (GJL, GG, fonte grise)	jusqu'à 180 HB	●	80	0,035	0,035	0,04	0,05	0,06	0,08	0,1	0,13
		Fonte à graphite sphéroïdale et malléable (GJS, GGG)	160 jusqu'à 260 HB	●	65	0,035	0,035	0,04	0,05	0,06	0,08	0,1	0,13
N	Métaux non ferreux	Aluminium	Alu jusqu'à 10% Si	○	135	0,035	0,035	0,04	0,05	0,06	0,08	0,1	0,13
			Alu > 10% Si	○	110	0,035	0,035	0,04	0,05	0,06	0,08	0,1	0,13
		Cuivre, laiton, bronze et laiton rouge		○	90	0,035	0,035	0,04	0,05	0,06	0,08	0,1	0,13
S	Superalliages et alliages de titane	Superalliages réfractaires	À base Fe, Ni et Co										
		Titane pur											
		Alliages de titane											
H	Alliages de titane	Aciers traités et trempés	jusqu'à 50 HRC	○	60	0,02	0,02	0,02	0,03	0,04	0,055	0,06	0,07
			jusqu'à 58 HRC										
			> 58 HRC										
O	Autres	Matières thermoplastiques		○	90	0,035	0,035	0,04	0,05	0,06	0,08	0,1	0,13
		Plastiques thermodurcissables											
		Matières plastiques renforcées de fibres PRFV/PRFC, graphite											


● = parfaitement adapté ○ = adapté

Fraise en carbure monobloc universelle

Fraise 2 arêtes de coupes UC2



Vitesses de coupe recommandées [m/min]

Groupe de matériaux			Cahier des charges/ exemple de matériau	Aptitude	Contournage $a_p = 1 \times DC$; $a_e = 0,1 \times DC$ 								
					Vitesse de coupe v_c [m/min]	Avance de dent f_z [mm/dent] avec diamètre de tranchant DC [mm]							
						4	5	6	8	10	12	16	20
P	Acier	Tous les types d'acier et d'acier	jusqu'à 500 N/mm ²	●	210	0,05	0,05	0,065	0,075	0,09	0,12	0,16	0,2
			500 jusqu'à 700 N/mm ²	●	190	0,05	0,05	0,065	0,075	0,09	0,12	0,16	0,2
			700 jusqu'à 1 000 N/mm ²	●	170	0,025	0,025	0,035	0,045	0,06	0,07	0,08	0,1
			1 000 jusqu'à 1 400 N/mm ²	●	150	0,025	0,025	0,035	0,045	0,06	0,07	0,08	0,1
M	Acier inoxydable	Ferritique et martensitique	p.ex. 1.4105, 1.4122	●	120	0,05	0,05	0,065	0,075	0,09	0,12	0,16	0,2
		Austénitique	p.ex. 1.4301, 1.4571	●	120	0,05	0,05	0,065	0,075	0,09	0,12	0,16	0,2
		Réfractaire et ferritique-austénitique (Duplex)		○	90	0,025	0,025	0,033	0,038	0,045	0,06	0,08	0,1
K	Fonte	Fonte à graphite lamellaire (GJL, GG, fonte grise)	jusqu'à 180 HB	●	180	0,05	0,05	0,065	0,075	0,09	0,12	0,16	0,2
		Fonte à graphite sphéroïdale et malléable (GJS, GGG)	160 jusqu'à 260 HB	●	140	0,05	0,05	0,065	0,075	0,09	0,12	0,16	0,2
N	Métaux non ferreux	Aluminium	Alu jusqu'à 10% Si	○	250	0,05	0,05	0,065	0,075	0,09	0,12	0,16	0,2
			Alu > 10% Si	○	200	0,05	0,05	0,065	0,075	0,09	0,12	0,16	0,2
		Cuivre, laiton, bronze et laiton rouge		○	200	0,05	0,05	0,065	0,075	0,09	0,12	0,16	0,2
S	Superalliages et alliages de titane	Superalliages réfractaires	À base Fe, Ni et Co										
		Titane pur											
		Alliages de titane											
H	Alliages de titane	Aciers traités et trempés	jusqu'à 50 HRC	○	75	0,025	0,025	0,035	0,045	0,06	0,07	0,08	0,1
			jusqu'à 58 HRC										
			> 58 HRC										
O	Autres	Matières thermoplastiques		○	200	0,05	0,05	0,065	0,075	0,09	0,12	0,16	0,2
		Plastiques thermodurcissables											
		Matières plastiques renforcées de fibres PRFV/PRFC, graphite											

● = parfaitement adapté ○ = adapté

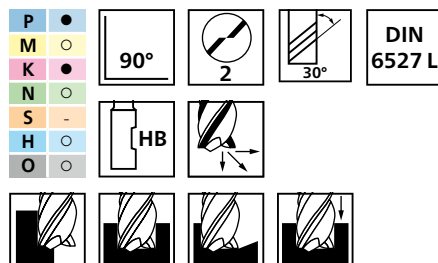
Fraise en carbure monobloc universelle

Fraise 2 arêtes de coupes UC2



Version angle vif - métrique

Fraise pour le rainurage; contournage; ramping; perçage; etc.. Convient à un usage universel dans un grand nombre de matériaux.

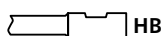


Caractéristiques :

- Productivité élevée avec performance d'enlèvement de matière optimal.
- Longue durée de vie grâce au revêtement moderne de l'outil.
- Bonne évacuation des copeaux grâce à l'espace entre dents particulièrement grand.

DC [mm]	DCON [mm]	APMX [mm]	LF [mm]	ZEFP		Réf. article	Désignation	Prix/pièce EUR
---------	-----------	-----------	---------	------	--	--------------	-------------	----------------

Longueur HB




4	6	8	57	2	1	23000124	SCM-UC2-M040S-S57HB6 AL40	35,37
5	6	10	57	2	1	23000125	SCM-UC2-M050S-S57HB6 AL40	35,37
6	6	10	57	2	1	23000126	SCM-UC2-M060S-S57HB6 AL40	35,37
8	8	16	63	2	1	23000127	SCM-UC2-M080S-S63HB6 AL40	44,89
10	10	19	72	2	1	23000128	SCM-UC2-M100S-S72HB6 AL40	61,22
12	12	22	83	2	1	23000129	SCM-UC2-M120S-S83HB6 AL40	89,77
16	16	26	92	2	1	23000130	SCM-UC2-M160S-S92HB6 AL40	152,36

Fraise en carbure monobloc universelle

Fraise 3 arêtes de coupes UC3



Vitesses de coupe recommandées [m/min]

Groupe de matériaux			Cahier des charges/ exemple de matériau	Aptitude	Rainurage dans le plein $a_p = 1 \times DC$; $a_e = 1 \times DC$ 									
					Vitesse de coupe v_c [m/min]	Avance de dent f_z [mm/dent] avec diamètre de tranchant DC [mm]								
						3	4	5	6	8	10	12	16	20
P	Acier	Tous les types d'acier et d'acier	jusqu'à 500 N/mm ²	●	130	0,01	0,016	0,03	0,03	0,04	0,06	0,06	0,085	0,1
			500 jusqu'à 700 N/mm ²	●	120	0,01	0,016	0,03	0,03	0,04	0,06	0,06	0,085	0,1
			700 jusqu'à 1 000 N/mm ²	●	100	0,01	0,016	0,02	0,02	0,03	0,045	0,045	0,06	0,07
			1 000 jusqu'à 1 400 N/mm ²	●	80	0,01	0,012	0,02	0,02	0,03	0,045	0,045	0,06	0,07
M	Acier inoxydable	Ferritique et martensitique	p.ex. 1.4105, 1.4122	●	45	0,01	0,012	0,02	0,02	0,03	0,045	0,045	0,06	0,07
		Austénitique	p.ex. 1.4301, 1.4571	●	50	0,01	0,012	0,02	0,02	0,03	0,045	0,045	0,06	0,07
		Réfractaire et ferritique-austénitique (Duplex)		○	40	0,01	0,012	0,02	0,02	0,03	0,045	0,045	0,06	0,07
K	Fonte	Fonte à graphite lamellaire (GJL, GG, fonte grise)	jusqu'à 180 HB	●	130	0,01	0,016	0,03	0,03	0,04	0,06	0,06	0,085	0,1
		Fonte à graphite sphéroïdale et malléable (GJS, GGG)	160 jusqu'à 260 HB	●	100	0,01	0,016	0,03	0,03	0,04	0,06	0,06	0,085	0,1
N	Métaux non ferreux	Aluminium	Alu jusqu'à 10% Si	○	200	0,03	0,035	0,035	0,04	0,05	0,06	0,08	0,1	0,13
			Alu > 10% Si	○	180	0,03	0,035	0,035	0,04	0,05	0,06	0,08	0,1	0,13
		Cuivre, laiton, bronze et laiton rouge		○	200	0,03	0,035	0,035	0,04	0,05	0,06	0,08	0,1	0,13
S	Superaliages et alliages de titane	Superaliages réfractaires	À base Fe, Ni et Co	○	35	0,01	0,012	0,02	0,02	0,03	0,045	0,045	0,06	0,07
		Titane pur		○	100	0,01	0,012	0,02	0,02	0,03	0,045	0,045	0,06	0,07
		Alliages de titane		○	50	0,01	0,012	0,02	0,02	0,03	0,045	0,045	0,06	0,07
H	Alliages de titane	Aciers traités et trempés	jusqu'à 50 HRC	○	60	0,01	0,012	0,02	0,02	0,03	0,045	0,045	0,06	0,07
			jusqu'à 58 HRC											
			> 58 HRC											
O	Autres	Matières thermoplastiques		○	110	0,025	0,035	0,035	0,04	0,05	0,06	0,08	0,1	0,13
		Plastiques thermodurcissables												
		Matières plastiques renforcées de fibres PRFV/PRFC, graphite												


● = parfaitement adapté ○ = adapté

Fraise en carbure monobloc universelle

Fraise 3 arêtes de coupes UC3



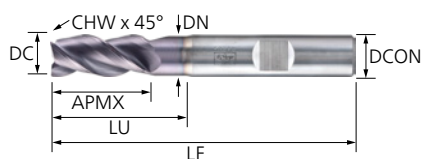
Vitesses de coupe recommandées [m/min]

Groupe de matériaux		Cahier des charges/ exemple de matériau	Aptitude	Contournage $a_p = 1 \times DC$; $a_e = 0,4 \times DC$ 										
				Vitesse de coupe v_c [m/min]	Avance de dent f_z [mm/dent] avec diamètre de tranchant DC [mm]									
				3	4	5	6	8	10	12	16	20		
P	Acier	Tous les types d'acier et d'acier	jusqu'à 500 N/mm ²	●	180	0,01	0,016	0,035	0,035	0,045	0,075	0,075	0,1	0,12
			500 jusqu'à 700 N/mm ²	●	160	0,01	0,016	0,035	0,035	0,045	0,075	0,075	0,1	0,12
			700 jusqu'à 1 000 N/mm ²	●	150	0,01	0,016	0,025	0,025	0,035	0,055	0,055	0,07	0,085
			1 000 jusqu'à 1 400 N/mm ²	●	110	0,01	0,012	0,025	0,025	0,035	0,055	0,055	0,07	0,085
M	Acier inoxydable	Ferritique et martensitique	p.ex. 1.4105, 1.4122	●	70	0,01	0,012	0,025	0,025	0,035	0,055	0,055	0,07	0,085
		Austénitique	p.ex. 1.4301, 1.4571	●	75	0,01	0,012	0,025	0,025	0,035	0,055	0,055	0,07	0,085
		Réfractaire et ferritique-austénitique (Duplex)		○	60	0,01	0,012	0,025	0,025	0,035	0,055	0,055	0,07	0,085
K	Fonte	Fonte à graphite lamellaire (GJL, GG, fonte grise)	jusqu'à 180 HB	●	180	0,01	0,016	0,035	0,035	0,045	0,075	0,075	0,1	0,12
		Fonte à graphite sphéroïdale et malléable (GJS, GGG)	160 jusqu'à 260 HB	●	140	0,01	0,016	0,035	0,035	0,045	0,075	0,075	0,1	0,12
N	Métaux non ferreux	Aluminium	Alu jusqu'à 10% Si	○	250	0,04	0,05	0,05	0,065	0,075	0,09	0,12	0,16	0,2
			Alu > 10% Si	○	200	0,04	0,05	0,05	0,065	0,075	0,09	0,12	0,16	0,2
		Cuivre, laiton, bronze et laiton rouge		○	200	0,04	0,05	0,05	0,065	0,075	0,09	0,12	0,16	0,2
S	Superaliages et alliages de titane	Superaliages réfractaires	À base Fe, Ni et Co	○	45	0,01	0,012	0,025	0,025	0,035	0,055	0,055	0,07	0,085
		Titane pur		○	110	0,01	0,012	0,025	0,025	0,035	0,055	0,055	0,07	0,085
		Alliages de titane		○	60	0,01	0,012	0,025	0,025	0,035	0,055	0,055	0,07	0,085
H	Alliages de titane	Aciers traités et trempés	jusqu'à 50 HRC	○	75	0,01	0,012	0,025	0,025	0,035	0,055	0,055	0,07	0,085
			jusqu'à 58 HRC											
			> 58 HRC											
O	Autres	Matières thermoplastiques		○	200	0,04	0,05	0,05	0,065	0,075	0,09	0,12	0,16	0,2
		Plastiques thermodurcissables												
		Matières plastiques renforcées de fibres PRFV/PRFC, graphite												

● = parfaitement adapté ○ = adapté

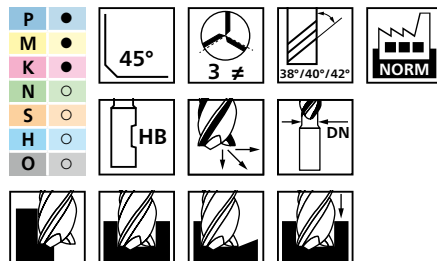
Fraise en carbure monobloc universelle

Fraise 3 arêtes de coupes UC3



Version angulaire chanfrein - métrique

Fraise pour le rainurage; contournage; ramping; perçage; ébauche; etc.. Convient à un usage universel dans un grand nombre de matériaux.

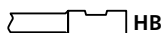


Caractéristiques :

- Productivité élevée avec performance d'enlèvement de matière optimal.
- Longue durée de vie grâce au revêtement moderne de l'outil.
- Version avec dégagement arrière.


DC [mm]	DCON [mm]	DN [mm]	APMX [mm]	LF [mm]	LU [mm]	CHW [mm]	ZEP	HB	Réf. article	Désignation	Prix/pièce EUR
---------	-----------	---------	-----------	---------	---------	----------	-----	----	--------------	-------------	----------------

Longueur HB




3	6	2,8	8	57	11	0,1	3	1	23000131	SCM-UC3-M030C-M57HB6 AL40	35,37
4	6	3,7	11	57	16	0,1	3	1	23000132	SCM-UC3-M040C-M57HB6 AL40	35,37
5	6	4,7	13	57	18	0,15	3	1	23000133	SCM-UC3-M050C-M57HB6 AL40	35,37
6	6	5,6	13	57	18	0,2	3	1	23000134	SCM-UC3-M060C-M57HB AL40	35,37
8	8	7,5	19	63	26	0,2	3	1	23000135	SCM-UC3-M080C-M63HB AL40	44,89
10	10	9,5	22	72	32	0,2	3	1	23000136	SCM-UC3-M100C-M72HB AL40	61,22
12	12	11	26	83	36	0,3	3	1	23000137	SCM-UC3-M120C-M83HB AL40	89,77
16	16	15	32	92	42	0,3	3	1	23000138	SCM-UC3-M160C-M92HB AL40	152,36

Vitesses de coupe recommandées [m/min]

Groupe de matériaux		Cahier des charges/ exemple de matériau	Aptitude	Rainurage dans le plein $a_p = 1 \times DC$; $a_e = 1 \times DC$ 										
				Vitesse de coupe v_c [m/min]	Avance de dent f_z [mm/dent] avec diamètre de tranchant DC [mm]									
					3	4	5	6	8	10	12	16	20	
P	Acier	Tous les types d'acier et d'acier	jusqu'à 500 N/mm ²	●	135	0,01	0,016	0,03	0,03	0,04	0,06	0,06	0,085	0,1
			500 jusqu'à 700 N/mm ²	●	130	0,01	0,016	0,03	0,03	0,04	0,06	0,06	0,085	0,1
			700 jusqu'à 1 000 N/mm ²	●	110	0,01	0,016	0,02	0,02	0,03	0,045	0,045	0,06	0,07
			1 000 jusqu'à 1 400 N/mm ²	●	80	0,01	0,012	0,02	0,02	0,03	0,045	0,045	0,06	0,07
M	Acier inoxydable	Ferritique et martensitique	p.ex. 1.4105, 1.4122	●	70	0,01	0,012	0,02	0,02	0,03	0,045	0,045	0,06	0,07
		Austénitique	p.ex. 1.4301, 1.4571	●	60	0,01	0,012	0,02	0,02	0,03	0,045	0,045	0,06	0,07
		Réfractaire et ferritique-austénitique (Duplex)		○	50	0,01	0,012	0,02	0,02	0,03	0,045	0,045	0,06	0,07
K	Fonte	Fonte à graphite lamellaire (GJL, GG, fonte grise)	jusqu'à 180 HB	●	130	0,01	0,016	0,03	0,03	0,04	0,06	0,06	0,085	0,1
		Fonte à graphite sphéroïdale et malléable (GJS, GGG)	160 jusqu'à 260 HB	●	100	0,01	0,016	0,03	0,03	0,04	0,06	0,06	0,085	0,1
N	Métaux non ferreux	Aluminium	Alu jusqu'à 10% Si	○	200	0,02	0,03	0,04	0,05	0,06	0,07	0,08	0,1	0,11
			Alu > 10% Si	○	180	0,02	0,03	0,04	0,05	0,06	0,07	0,08	0,1	0,11
		Cuivre, laiton, bronze et laiton rouge		○	200	0,02	0,03	0,04	0,05	0,06	0,07	0,08	0,1	0,11
S	Superaliages et alliages de titane	Superaliages réfractaires	À base Fe, Ni et Co	○	35	0,01	0,012	0,02	0,02	0,03	0,045	0,045	0,06	0,07
		Titane pur		○	100	0,01	0,012	0,02	0,02	0,03	0,045	0,045	0,06	0,07
		Alliages de titane		○	50	0,01	0,012	0,02	0,02	0,03	0,045	0,045	0,06	0,07
H	Alliages de titane	Aciers traités et trempés	jusqu'à 50 HRC	○	60	0,01	0,012	0,02	0,02	0,03	0,045	0,045	0,06	0,07
			jusqu'à 58 HRC											
			> 58 HRC											
O	Autres	Matières thermoplastiques		○	180	0,02	0,03	0,04	0,05	0,06	0,07	0,08	0,1	0,11
		Plastiques thermodurcissables												
		Matières plastiques renforcées de fibres PRFV/PRFC, graphite												

● = parfaitement adapté ○ = adapté


Vitesses de coupe recommandées [m/min]

Groupe de matériaux			Cahier des charges/ exemple de matériau	Aptitude	Contournage $a_p = 2 \times DC$; $a_e = 0,4 \times DC$ 										
					Vitesse de coupe v_c [m/min]	Avance de dent f_z [mm/dent] avec diamètre de tranchant DC [mm]									
						3	4	5	6	8	10	12	16	20	
P	Acier	Tous les types d'acier et d'acier	jusqu'à 500 N/mm ²	●	180	0,01	0,016	0,035	0,035	0,045	0,075	0,075	0,1	0,12	
			500 jusqu'à 700 N/mm ²	●	160	0,01	0,016	0,035	0,035	0,045	0,075	0,075	0,1	0,12	
			700 jusqu'à 1 000 N/mm ²	●	150	0,01	0,016	0,025	0,025	0,035	0,055	0,055	0,07	0,085	
			1 000 jusqu'à 1 400 N/mm ²	●	110	0,01	0,012	0,025	0,025	0,035	0,055	0,055	0,07	0,085	
M	Acier inoxydable	Ferritique et martensitique	p.ex. 1.4105, 1.4122	●	85	0,01	0,012	0,025	0,025	0,035	0,055	0,055	0,07	0,085	
		Austénitique	p.ex. 1.4301, 1.4571	●	75	0,01	0,012	0,025	0,025	0,035	0,055	0,055	0,07	0,085	
		Réfractaire et ferritique-austénitique (Duplex)		○	65	0,01	0,012	0,025	0,025	0,035	0,055	0,055	0,07	0,085	
K	Fonte	Fonte à graphite lamellaire (GJL, GG, fonte grise)	jusqu'à 180 HB	●	180	0,01	0,016	0,035	0,035	0,045	0,075	0,075	0,1	0,12	
		Fonte à graphite sphéroïdale et malléable (GJS, GGG)	160 jusqu'à 260 HB	●	140	0,01	0,016	0,035	0,035	0,045	0,075	0,075	0,1	0,12	
N	Métaux non ferreux	Aluminium	Alu jusqu'à 10% Si	○	230	0,03	0,035	0,035	0,04	0,05	0,06	0,08	0,1	0,13	
			Alu > 10% Si	○	210	0,03	0,035	0,035	0,04	0,05	0,06	0,08	0,1	0,13	
		Cuivre, laiton, bronze et laiton rouge		○	230	0,03	0,035	0,035	0,04	0,05	0,06	0,08	0,1	0,13	
S	Superaliages et alliages de titane	Superaliages réfractaires	À base Fe, Ni et Co	○	45	0,01	0,012	0,025	0,025	0,035	0,055	0,055	0,07	0,085	
		Titane pur		○	120	0,01	0,012	0,025	0,025	0,035	0,055	0,055	0,07	0,085	
		Alliages de titane		○	70	0,01	0,012	0,025	0,025	0,035	0,055	0,055	0,07	0,085	
H	Alliages de titane	Aciers traités et trempés	jusqu'à 50 HRC	○	75	0,01	0,012	0,025	0,025	0,035	0,055	0,055	0,07	0,085	
			jusqu'à 58 HRC												
			> 58 HRC												
O	Autres	Matières thermoplastiques		○	210	0,04	0,04	0,06	0,06	0,07	0,07	0,085	0,1	0,12	
		Plastiques thermodurcissables													
		Matières plastiques renforcées de fibres PRFV/PRFC, graphite													

● = parfaitement adapté ○ = adapté

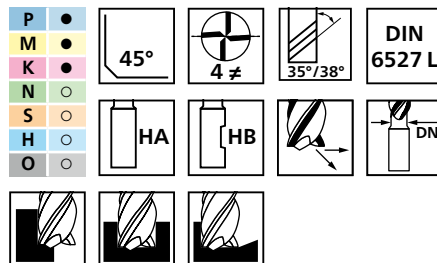
Fraise en carbure monobloc universelle

Fraise 4 arêtes de coupes UC4



Version angulaire chanfrein - métrique

Fraise 4 dents avec hélices différenciées et division irrégulière, pour opérations d'ébauche et finition à débit des copeaux élevé et ramping. Convient à un usage universel dans un grand nombre de matériaux.



Caractéristiques :

- Productivité élevée avec performance d'enlèvement de matière optimal.
- Longue durée de vie grâce au revêtement moderne de l'outil.
- Version avec dégagement arrière.

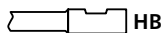
DC [mm]	DCON [mm]	DN [mm]	APMX [mm]	LF [mm]	LU [mm]	CHW [mm]	ZEPF		Réf. article	Désignation	Prix/ pièce EUR
---------	-----------	---------	-----------	---------	---------	----------	------	--	--------------	-------------	-----------------

Longueur HA



3	6	2,8	8	57	18	0,13	4	1	23000148	SCM-UC4-M030C-M57HA6 AL40	34,28
4	6	3,6	11	57	21	0,13	4	1	23000149	SCM-UC4-M040C-M57HA6 AL40	34,28
5	6	4,6	13	57	21	0,2	4	1	23000150	SCM-UC4-M050C-M57HA6 AL40	34,28
6	6	5,5	13	57	21	0,2	4	1	23000151	SCM-UC4-M060C-M57HA AL40	34,28
8	8	7,5	19	63	27	0,2	4	1	23000152	SCM-UC4-M080C-M63HA AL40	43,53
10	10	9,5	22	72	32	0,2	4	1	23000153	SCM-UC4-M100C-M72HA AL40	59,44
12	12	11,5	26	83	38	0,3	4	1	23000154	SCM-UC4-M120C-M83HA AL40	87,20
16	16	15,5	32	92	44	0,3	4	1	23000155	SCM-UC4-M160C-M92HA AL40	147,86
20	20	19,5	38	104	54	0,4	4	1	23000156	SCM-UC4-M200C-M104HA AL40	240,36

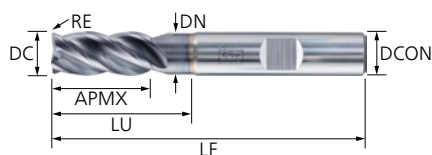
Longueur HB



3	6	2,8	8	57	18	0,13	4	1	23000139	SCM-UC4-M030C-M57HB6 AL40	35,37
4	6	3,6	11	57	21	0,13	4	1	23000140	SCM-UC4-M040C-M57HB6 AL40	35,37
5	6	4,6	13	57	21	0,2	4	1	23000141	SCM-UC4-M050C-M57HB6 AL40	35,37
6	6	5,5	13	57	21	0,2	4	1	23000142	SCM-UC4-M060C-M57HB AL40	35,37
8	8	7,5	19	63	27	0,2	4	1	23000143	SCM-UC4-M080C-M63HB AL40	44,89
10	10	9,5	22	72	32	0,2	4	1	23000144	SCM-UC4-M100C-M72HB AL40	61,22
12	12	11,5	26	83	38	0,3	4	1	23000145	SCM-UC4-M120C-M83HB AL40	89,77
16	16	15,5	32	92	44	0,3	4	1	23000146	SCM-UC4-M160C-M92HB AL40	152,36
20	20	19,5	38	104	54	0,4	4	1	23000147	SCM-UC4-M200C-M104HB AL40	247,58

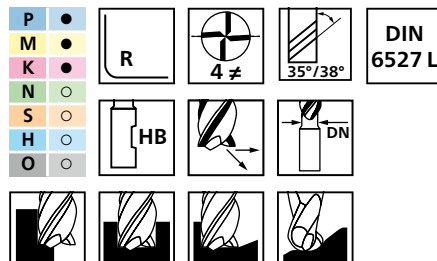
Fraise en carbure monobloc universelle

Fraise 4 arêtes de coupes UC4



Version angulaire rayon - métrique

Fraise pour l'utilisation polyvalente du dégrossissage aux travaux de finition. La version avec rayon permet le fraisage de profilés de formes libres. Convient à un usage universel dans un grand nombre de matériaux.



Caractéristiques :

- Productivité élevée avec performance d'enlèvement de matière optimal.
- Longue durée de vie grâce au revêtement moderne de l'outil.
- Version avec dégagement arrière.


DC [mm]	DCON [mm]	DN [mm]	APMX [mm]	LF [mm]	LU [mm]	RE [mm]	ZEFP		Réf. article	Désignation	Prix/pièce EUR
Longueur HB											
8	8	7,46	19	63	27	0,5	4	1	23000157	SCM-UC4-M080R05-M63HB AL40	51,68
						1	4	1	23000158	SCM-UC4-M080R10-M63HB AL40	51,68
						1,5	4	1	23000159	SCM-UC4-M080R15-M63HB AL40	51,68
						2	4	1	23000160	SCM-UC4-M080R20-M63HB AL40	51,68
10	10	9,5	22	72	32	0,5	4	1	23000161	SCM-UC4-M100R05-M72HB AL40	70,47
						1	4	1	23000162	SCM-UC4-M100R10-M72HB AL40	70,47
						1,5	4	1	23000163	SCM-UC4-M100R15-M72HB AL40	70,47
						2	4	1	23000164	SCM-UC4-M100R20-M72HB AL40	70,47
12	12	11,5	26	83	38	0,5	4	1	23000165	SCM-UC4-M120R05-M83HB AL40	103,24
						1	4	1	23000166	SCM-UC4-M120R10-M83HB AL40	103,24
						1,5	4	1	23000167	SCM-UC4-M120R15-M83HB AL40	103,24
						2	4	1	23000168	SCM-UC4-M120R20-M83HB AL40	103,24
16	16	15,5	32	92	44	1	4	1	23000169	SCM-UC4-M160R10-M92HB AL40	175,21
						1,5	4	1	23000170	SCM-UC4-M160R15-M92HB AL40	175,21
						2	4	1	23000171	SCM-UC4-M160R20-M92HB AL40	175,21
20	20	19,5	38	104	54	1	4	1	23000172	SCM-UC4-M200R10-M104HB AL40	284,71
						2	4	1	23000173	SCM-UC4-M200R20-M104HB AL40	284,71

Fraise en carbure monobloc universelle

Fraise 4 arêtes de coupes UCR4



Vitesses de coupe recommandées [m/min]

Groupe de matériaux		Cahier des charges/ exemple de matériau	Aptitude	Rainurage dans le plein $a_p = 1 \times DC$; $a_e = 1 \times DC$ 										
				Vitesse de coupe v_c [m/min]	Avance de dent f_z [mm/dent] avec diamètre de tranchant DC [mm]									
					3	4	5	6	8	10	12	16	20	
P	Acier	Tous les types d'acier et d'acier	jusqu'à 500 N/mm ²	●	140	0,017	0,022	0,028	0,030	0,040	0,050	0,060	0,080	0,100
			500 jusqu'à 700 N/mm ²	●	120	0,017	0,022	0,028	0,030	0,040	0,050	0,060	0,080	0,100
			700 jusqu'à 1 000 N/mm ²	●	100	0,017	0,022	0,028	0,030	0,040	0,050	0,060	0,080	0,100
			1 000 jusqu'à 1 400 N/mm ²	●	70	0,017	0,022	0,028	0,030	0,040	0,050	0,060	0,080	0,100
M	Acier inoxydable	Ferritique et martensitique	p.ex. 1.4105, 1.4122	○	50	0,017	0,022	0,028	0,030	0,040	0,050	0,060	0,080	0,100
		Austénitique	p.ex. 1.4301, 1.4571	○	45	0,017	0,022	0,028	0,030	0,040	0,050	0,060	0,080	0,100
		Réfractaire et ferritique-austénitique (Duplex)		○	35	0,017	0,022	0,028	0,030	0,040	0,050	0,060	0,080	0,100
K	Fonte	Fonte à graphite lamellaire (GJL, GG, fonte grise)	jusqu'à 180 HB	●	120	0,017	0,022	0,028	0,030	0,040	0,050	0,060	0,080	0,100
		Fonte à graphite sphéroïdale et malléable (GJS, GGG)	160 jusqu'à 260 HB											
N	Métaux non ferreux	Aluminium	Alu jusqu'à 10% Si											
			Alu > 10% Si											
			Cuivre, laiton, bronze et laiton rouge											
S	Superaliages et alliages de titane	Superaliages réfractaires	À base Fe, Ni et Co											
			Titane pur	○	30	0,017	0,022	0,028	0,030	0,040	0,050	0,060	0,080	0,100
			Alliages de titane	○	20	0,017	0,022	0,028	0,030	0,040	0,050	0,060	0,080	0,100
H	Alliages de titane	Aciers traités et trempés	jusqu'à 50 HRC											
			jusqu'à 58 HRC											
			> 58 HRC											
O	Autres	Matières thermoplastiques												
		Plastiques thermodurcissables												
		Matières plastiques renforcées de fibres PRFV/PRFC, graphite												


● = parfaitement adapté ○ = adapté

Fraise en carbure monobloc universelle

Fraise 4 arêtes de coupes UCR4




Vitesses de coupe recommandées [m/min]

Groupe de matériaux			Cahier des charges/ exemple de matériau	Aptitude	Contournage $a_p = \max$; $a_e = 0,4 \times DC$ 									
					Vitesse de coupe v_c [m/min]	Avance de dent f_z [mm/dent] avec diamètre de tranchant DC [mm]								
						3	4	5	6	8	10	12	16	20
P	Acier	Tous les types d'acier et d'acier	jusqu'à 500 N/mm ²	●	180	0,020	0,026	0,033	0,036	0,048	0,060	0,072	0,096	0,120
			500 jusqu'à 700 N/mm ²	●	160	0,020	0,026	0,033	0,036	0,048	0,060	0,072	0,096	0,120
			700 jusqu'à 1 000 N/mm ²	●	120	0,020	0,026	0,033	0,036	0,048	0,060	0,072	0,096	0,120
			1 000 jusqu'à 1 400 N/mm ²	●	95	0,020	0,026	0,033	0,036	0,048	0,060	0,072	0,096	0,120
M	Acier inoxydable	Ferritique et martensitique	p.ex. 1.4105, 1.4122	○	70	0,020	0,026	0,033	0,036	0,048	0,060	0,072	0,096	0,120
		Austénitique	p.ex. 1.4301, 1.4571	○	60	0,020	0,026	0,033	0,036	0,048	0,060	0,072	0,096	0,120
		Réfractaire et ferritique-austénitique (Duplex)		○	50	0,020	0,026	0,033	0,036	0,048	0,060	0,072	0,096	0,120
K	Fonte	Fonte à graphite lamellaire (GJL, GG, fonte grise)	jusqu'à 180 HB	●	160	0,020	0,026	0,033	0,036	0,048	0,060	0,072	0,096	0,120
		Fonte à graphite sphéroïdale et malléable (GJS, GGG)	160 jusqu'à 260 HB											
N	Métaux non ferreux	Aluminium	Alu jusqu'à 10% Si											
			Alu > 10% Si											
			Cuivre, laiton, bronze et laiton rouge											
S	Superaliages et alliages de titane	Superaliages réfractaires	À base Fe, Ni et Co											
		Titane pur		○	40	0,020	0,026	0,033	0,036	0,048	0,060	0,072	0,096	0,120
		Alliages de titane		○	30	0,020	0,026	0,033	0,036	0,048	0,060	0,072	0,096	0,120
H	Alliages de titane	Aciers traités et trempés	jusqu'à 50 HRC											
			jusqu'à 58 HRC											
			> 58 HRC											
O	Autres	Matières thermoplastiques												
		Plastiques thermodurcissables												
		Matières plastiques renforcées de fibres PRFV/PRFC, graphite												

● = parfaitement adapté ○ = adapté

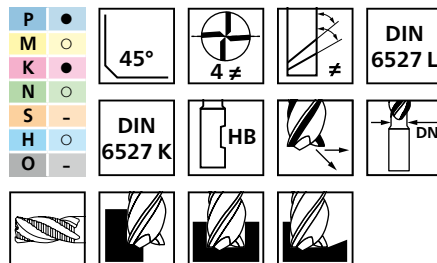
Fraise en carbure monobloc universelle

Fraise 4 arêtes de coupes UCR4



Version angulaire chanfrein avec denture de dégrossissage - métrique

Fraise 4 dents, brise copeaux avec hélices différenciées et division irrégulière, pour opérations d'ébauche à débit des copeaux élevé. Convient à un usage universel dans un grand nombre de matériaux.



Caractéristiques :

- Version avec dégagement arrière.
- Contrôle optimal des copeaux grâce à la denture d'ébauche.
- Division inégale et angle d'hélice inégal pour un fonctionnement sans vibrations.

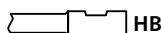
DC [mm]	DCON [mm]	DN [mm]	APMX [mm]	LF [mm]	LU [mm]	CHW [mm]	ZEFP		Réf. article	Désignation	Prix/pièce EUR
---------	-----------	---------	-----------	---------	---------	----------	------	--	--------------	-------------	----------------

Version courte HB



6	6	5,4	10	54	18	0,15	4	1	23000356	SCM-UCR4-M060C-S54HB AP40	36,61
8	8	7,4	12	58	22	0,2	4	1	23000357	SCM-UCR4-M080C-S58HB AP40	46,53
10	10	9,4	15	66	26	0,3	4	1	23000358	SCM-UCR4-M100C-S66HB AP40	63,42
12	12	11,2	18	73	28	0,4	4	1	23000359	SCM-UCR4-M120C-S73HB AP40	92,92

Longueur HB




6	6	5,4	15	57	21	0,15	4	1	23000350	SCM-UCR4-M060C-M57HB AP40	40,67
8	8	7,4	20	63	27	0,2	4	1	23000351	SCM-UCR4-M080C-M63HB AP40	51,68
10	10	9,4	25	72	32	0,3	4	1	23000352	SCM-UCR4-M100C-M72HB AP40	70,47
12	12	11,2	30	83	38	0,4	4	1	23000353	SCM-UCR4-M120C-M83HB AP40	103,24
16	16	15,2	32	92	42	0,5	4	1	23000354	SCM-UCR4-M160C-M92HB AP40	175,21
20	20	19,2	40	104	54	0,6	4	1	23000355	SCM-UCR4-M200C-M104HB AP40	284,71

Fraise en carbure monobloc universelle

Fraise 5 arêtes de coupes UC5



Vitesses de coupe recommandées [m/min]

Groupe de matériaux			Cahier des charges/ exemple de matériau	Aptitude	Rainurage dans le plein $a_p = 1 \times DC$; $a_e = 1 \times DC$ 											
					Vitesse de coupe v_c [m/min]	Avance de dent f_z [mm/dent] avec diamètre de tranchant DC [mm]										
						3	4	5	6	8	10	12	16	20	25	
P	Acier	Tous les types d'acier et d'acier	jusqu'à 500 N/mm ²	●	140	0,014	0,018	0,023	0,027	0,036	0,045	0,054	0,072	0,090	0,113	
			500 jusqu'à 700 N/mm ²	●	120	0,014	0,018	0,023	0,027	0,036	0,045	0,054	0,072	0,090	0,113	
			700 jusqu'à 1 000 N/mm ²	●	90	0,014	0,018	0,023	0,027	0,036	0,045	0,054	0,072	0,090	0,113	
			1 000 jusqu'à 1 400 N/mm ²	●	70	0,014	0,018	0,023	0,027	0,036	0,045	0,054	0,072	0,090	0,113	
M	Acier inoxydable	Ferritique et martensitique	p.ex. 1.4105, 1.4122	○	70	0,014	0,018	0,023	0,027	0,036	0,045	0,054	0,072	0,090	0,113	
		Austénitique	p.ex. 1.4301, 1.4571	○	60	0,014	0,018	0,023	0,027	0,036	0,045	0,054	0,072	0,090	0,113	
		Réfractaire et ferritique-austénitique (Duplex)		○	50	0,014	0,018	0,023	0,027	0,036	0,045	0,054	0,072	0,090	0,113	
K	Fonte	Fonte à graphite lamellaire (GJL, GG, fonte grise)	jusqu'à 180 HB	●	120	0,014	0,018	0,023	0,027	0,036	0,045	0,054	0,072	0,090	0,113	
		Fonte à graphite sphéroïdale et malléable (GJS, GGG)	160 jusqu'à 260 HB	●	80	0,014	0,018	0,023	0,027	0,036	0,045	0,054	0,072	0,090	0,113	
N	Métaux non ferreux	Aluminium	Alu jusqu'à 10% Si													
			Alu > 10% Si													
		Cuivre, laiton, bronze et laiton rouge														
S	Superalliages et alliages de titane	Superalliages réfractaires	À base Fe, Ni et Co													
		Titane pur		○	40	0,014	0,018	0,023	0,027	0,036	0,045	0,054	0,072	0,090	0,113	
		Alliages de titane		○	30	0,014	0,018	0,023	0,027	0,036	0,045	0,054	0,072	0,090	0,113	
H	Alliages de titane	Aciers traités et trempés	jusqu'à 50 HRC													
			jusqu'à 58 HRC													
			> 58 HRC													
O	Autres	Matières thermoplastiques														
		Plastiques thermodurcissables														
		Matières plastiques renforcées de fibres PRFV/PRFC, graphite														


● = parfaitement adapté ○ = adapté

Fraise en carbure monobloc universelle

Fraise 5 arêtes de coupes UC5



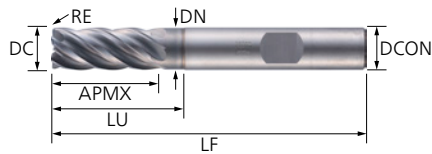
Vitesses de coupe recommandées [m/min]

Groupe de matériaux			Cahier des charges/ exemple de matériau	Aptitude	Contournage $a_p = 2 \times DC$; $a_e = 0,5 \times D$ 										
					Vitesse de coupe v_c [m/min]	Avance de dent f_z [mm/dent] avec diamètre de tranchant DC [mm]									
						3	4	5	6	8	10	12	16	20	25
P	Acier	Tous les types d'acier et d'acier	jusqu'à 500 N/mm ²	●	180	0,016	0,022	0,027	0,032	0,043	0,054	0,065	0,086	0,108	0,135
			500 jusqu'à 700 N/mm ²	●	160	0,016	0,022	0,027	0,032	0,043	0,054	0,065	0,086	0,108	0,135
			700 jusqu'à 1 000 N/mm ²	●	120	0,016	0,022	0,027	0,032	0,043	0,054	0,065	0,086	0,108	0,135
			1 000 jusqu'à 1 400 N/mm ²	●	95	0,016	0,022	0,027	0,032	0,043	0,054	0,065	0,086	0,108	0,135
M	Acier inoxydable	Ferritique et martensitique	p.ex. 1.4105, 1.4122	○	80	0,016	0,022	0,027	0,032	0,043	0,054	0,065	0,086	0,108	0,135
		Austénitique	p.ex. 1.4301, 1.4571	○	70	0,016	0,022	0,027	0,032	0,043	0,054	0,065	0,086	0,108	0,135
		Réfractaire et ferritique-austénitique (Duplex)		○	60	0,016	0,022	0,027	0,032	0,043	0,054	0,065	0,086	0,108	0,135
K	Fonte	Fonte à graphite lamellaire (GJL, GG, fonte grise)	jusqu'à 180 HB	●	160	0,016	0,022	0,027	0,032	0,043	0,054	0,065	0,086	0,108	0,135
		Fonte à graphite sphéroïdale et malléable (GJS, GGG)	160 jusqu'à 260 HB	●	120	0,016	0,022	0,027	0,032	0,043	0,054	0,065	0,086	0,108	0,135
N	Métaux non ferreux	Aluminium	Alu jusqu'à 10% Si												
			Alu > 10% Si												
		Cuivre, laiton, bronze et laiton rouge													
S	Superalliages et alliages de titane	Superalliages réfractaires	À base Fe, Ni et Co												
		Titane pur		○	45	0,016	0,022	0,027	0,032	0,043	0,054	0,065	0,086	0,108	0,135
		Alliages de titane		○	35	0,016	0,022	0,027	0,032	0,043	0,054	0,065	0,086	0,108	0,135
H	Alliages de titane	Aciers traités et trempés	jusqu'à 50 HRC												
			jusqu'à 58 HRC												
			> 58 HRC												
O	Autres	Matières thermoplastiques													
		Plastiques thermodurcissables													
		Matières plastiques renforcées de fibres PRFV/PRFC, graphite													

● = parfaitement adapté ○ = adapté

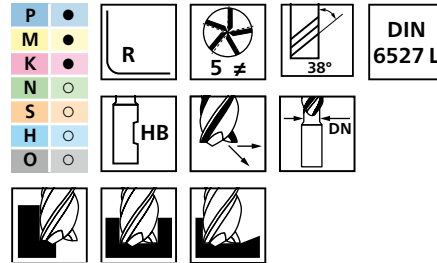
Fraise en carbure monobloc universelle

Fraise 5 arêtes de coupes UC5



Version angulaire rayon - métrique

Fraise 5 dents avec hélices différenciées pour opérations d'ébauche et finition à débit des copeaux élevé, ramping et trochoïdale. Convient à un usage universel dans un grand nombre de matériaux.



Caractéristiques :

- Division inégale pour un travail sans vibrations.
- Longue durée de vie grâce au revêtement moderne de l'outil.
- Version avec dégagement arrière.


DC [mm]	DCON [mm]	DN [mm]	APMX [mm]	LF [mm]	LU [mm]	RE [mm]	ZEFP		Réf. article	Désignation	Prix/pièce EUR
---------	-----------	---------	-----------	---------	---------	---------	------	--	--------------	-------------	----------------

Longueur HB




6	6	5,7	13	57	20	0,5	5	1	23000845	SCM-UC5-M060R05-M57HB AP40	40,67
8	8	7,7	19	63	25	0,5	5	1	23000846	SCM-UC5-M080R05-M63HB AP40	51,68
10	10	9,7	22	72	30	0,5	5	1	23000847	SCM-UC5-M100R05-M72HB AP40	70,47
12	12	11,6	26	83	36	0,5	5	1	23000848	SCM-UC5-M120R05-M83HB AP40	103,24
16	16	15,6	32	92	42	1	5	1	23000849	SCM-UC5-M160R10-M92HB AP40	175,21
20	20	19,6	38	104	52	1	5	1	23000850	SCM-UC5-M200R10-M104HB AP40	284,71
25	25	24,5	45	124	65	1	5	1	23000851	SCM-UC5-M250R10-M124HB AP40	421,59

Vitesses de coupe recommandées [m/min] – Version angulaire rayon avec diviseurs de copeaux, 2xD

Groupe de matériaux			Cahier des charges/ exemple de matériau	Aptitude	Rainurage dans le plein $a_p = 1 \times DC$; $a_e = 1 \times DC$ 											
					Vitesse de coupe v_c [m/min]	Avance de dent f_z [mm/dent] avec diamètre de tranchant DC [mm]										
						3	4	5	6	8	10	12	16	20	25	
P	Acier	Tous les types d'acier et d'acier	jusqu'à 500 N/mm ²	●	140	0,014	0,018	0,023	0,027	0,036	0,045	0,054	0,072	0,090	0,113	
			500 jusqu'à 700 N/mm ²	●	120	0,014	0,018	0,023	0,027	0,036	0,045	0,054	0,072	0,090	0,113	
			700 jusqu'à 1 000 N/mm ²	●	90	0,014	0,018	0,023	0,027	0,036	0,045	0,054	0,072	0,090	0,113	
			1 000 jusqu'à 1 400 N/mm ²	●	70	0,014	0,018	0,023	0,027	0,036	0,045	0,054	0,072	0,090	0,113	
M	Acier inoxydable	Ferritique et martensitique	p.ex. 1.4105, 1.4122	○	70	0,014	0,018	0,023	0,027	0,036	0,045	0,054	0,072	0,090	0,113	
		Austénitique	p.ex. 1.4301, 1.4571	○	60	0,014	0,018	0,023	0,027	0,036	0,045	0,054	0,072	0,090	0,113	
		Réfractaire et ferritique-austénitique (Duplex)		○	50	0,014	0,018	0,023	0,027	0,036	0,045	0,054	0,072	0,090	0,113	
K	Fonte	Fonte à graphite lamellaire (GJL, GG, fonte grise)	jusqu'à 180 HB	●	120	0,014	0,018	0,023	0,027	0,036	0,045	0,054	0,072	0,090	0,113	
		Fonte à graphite sphéroïdale et malléable (GJS, GGG)	160 jusqu'à 260 HB	●	80	0,014	0,018	0,023	0,027	0,036	0,045	0,054	0,072	0,090	0,113	
N	Métaux non ferreux	Aluminium	Alu jusqu'à 10% Si													
			Alu > 10% Si													
		Cuivre, laiton, bronze et laiton rouge														
S	Superalliages et alliages de titane	Superalliages réfractaires	À base Fe, Ni et Co													
		Titane pur		○	40	0,014	0,018	0,023	0,027	0,036	0,045	0,054	0,072	0,090	0,113	
		Alliages de titane		○	30	0,014	0,018	0,023	0,027	0,036	0,045	0,054	0,072	0,090	0,113	
H	Alliages de titane	Aciers traités et trempés	jusqu'à 50 HRC													
			jusqu'à 58 HRC													
			> 58 HRC													
O	Autres	Matières thermoplastiques														
		Plastiques thermodurcissables														
		Matières plastiques renforcées de fibres PRFV/PRFC, graphite														


● = parfaitement adapté ○ = adapté

Vitesses de coupe recommandées [m/min] – Version angulaire rayon avec diviseurs de copeaux, 2xD

Groupe de matériaux			Cahier des charges/ exemple de matériau	Aptitude	Contournage $a_p = 2 \times DC$; $a_e = 0,5 \times D$ 											
					Vitesse de coupe v_c [m/min]	Avance de dent f_z [mm/dent] avec diamètre de tranchant DC [mm]										
						3	4	5	6	8	10	12	16	20	25	
P	Acier	Tous les types d'acier et d'acier	jusqu'à 500 N/mm ²	●	180	0,016	0,022	0,027	0,032	0,043	0,054	0,065	0,086	0,108	0,135	
			500 jusqu'à 700 N/mm ²	●	160	0,016	0,022	0,027	0,032	0,043	0,054	0,065	0,086	0,108	0,135	
			700 jusqu'à 1 000 N/mm ²	●	120	0,016	0,022	0,027	0,032	0,043	0,054	0,065	0,086	0,108	0,135	
			1 000 jusqu'à 1 400 N/mm ²	●	95	0,016	0,022	0,027	0,032	0,043	0,054	0,065	0,086	0,108	0,135	
M	Acier inoxydable	Ferritique et martensitique	p.ex. 1.4105, 1.4122	○	80	0,016	0,022	0,027	0,032	0,043	0,054	0,065	0,086	0,108	0,135	
		Austénitique	p.ex. 1.4301, 1.4571	○	70	0,016	0,022	0,027	0,032	0,043	0,054	0,065	0,086	0,108	0,135	
		Réfractaire et ferritique-austénitique (Duplex)		○	60	0,016	0,022	0,027	0,032	0,043	0,054	0,065	0,086	0,108	0,135	
K	Fonte	Fonte à graphite lamellaire (GJL, GG, fonte grise)	jusqu'à 180 HB	●	160	0,016	0,022	0,027	0,032	0,043	0,054	0,065	0,086	0,108	0,135	
		Fonte à graphite sphéroïdale et malléable (GJS, GGG)	160 jusqu'à 260 HB	●	120	0,016	0,022	0,027	0,032	0,043	0,054	0,065	0,086	0,108	0,135	
N	Métaux non ferreux	Aluminium	Alu jusqu'à 10% Si													
			Alu > 10% Si													
		Cuivre, laiton, bronze et laiton rouge														
S	Superalliages et alliages de titane	Superalliages réfractaires	À base Fe, Ni et Co													
		Titane pur		○	45	0,016	0,022	0,027	0,032	0,043	0,054	0,065	0,086	0,108	0,135	
		Alliages de titane		○	35	0,016	0,022	0,027	0,032	0,043	0,054	0,065	0,086	0,108	0,135	
H	Alliages de titane	Aciers traités et trempés	jusqu'à 50 HRC													
			jusqu'à 58 HRC													
			> 58 HRC													
O	Autres	Matières thermoplastiques														
		Plastiques thermodurcissables														
		Matières plastiques renforcées de fibres PRFV/PRFC, graphite														


● = parfaitement adapté ○ = adapté

Vitesses de coupe recommandées [m/min] – Version angulaire rayon avec diviseurs de copeaux, 3xD

Groupe de matériaux			Cahier des charges/ exemple de matériau	Aptitude	Fraisage dynamique $a_p = 3 \times DC$; $a_e = 0,08$ 											
					Vitesse de coupe v_c [m/min]	Avance de dent f_z [mm/dent] avec diamètre de tranchant DC [mm]										
						3	4	5	6	8	10	12	16	20	25	
P	Acier	Tous les types d'acier et d'acier	jusqu'à 500 N/mm ²	●	250	0,034	0,045	0,057	0,068	0,091	0,113	0,136	0,181	0,227	0,284	
			500 jusqu'à 700 N/mm ²	●	220	0,034	0,045	0,057	0,068	0,091	0,113	0,136	0,181	0,227	0,284	
			700 jusqu'à 1 000 N/mm ²	●	160	0,034	0,045	0,057	0,068	0,091	0,113	0,136	0,181	0,227	0,284	
			1 000 jusqu'à 1 400 N/mm ²	●	130	0,034	0,045	0,057	0,068	0,091	0,113	0,136	0,181	0,227	0,284	
M	Acier inoxydable	Ferritique et martensitique	p.ex. 1.4105, 1.4122	○	90	0,034	0,045	0,057	0,068	0,091	0,113	0,136	0,181	0,227	0,284	
		Austénitique	p.ex. 1.4301, 1.4571	○	80	0,034	0,045	0,057	0,068	0,091	0,113	0,136	0,181	0,227	0,284	
		Réfractaire et ferritique-austénitique (Duplex)		○	70	0,034	0,045	0,057	0,068	0,091	0,113	0,136	0,181	0,227	0,284	
K	Fonte	Fonte à graphite lamellaire (GJL, GG, fonte grise)	jusqu'à 180 HB	●	180	0,034	0,045	0,057	0,068	0,091	0,113	0,136	0,181	0,227	0,284	
		Fonte à graphite sphéroïdale et malléable (GJS, GGG)	160 jusqu'à 260 HB	●	160	0,034	0,045	0,057	0,068	0,091	0,113	0,136	0,181	0,227	0,284	
N	Métaux non ferreux	Aluminium	Alu jusqu'à 10% Si													
			Alu > 10% Si													
			Cuivre, laiton, bronze et laiton rouge													
S	Superaliages et alliages de titane	Superaliages réfractaires	À base Fe, Ni et Co													
			Titane pur	○	70	0,034	0,045	0,057	0,068	0,091	0,113	0,136	0,181	0,227	0,284	
			Alliages de titane	○	50	0,034	0,045	0,057	0,068	0,091	0,113	0,136	0,181	0,227	0,284	
H	Alliages de titane	Aciers traités et trempés	jusqu'à 50 HRC													
			jusqu'à 58 HRC													
			> 58 HRC													
O	Autres	Matières thermoplastiques														
		Plastiques thermodurcissables														
		Matières plastiques renforcées de fibres PRFV/PRFC, graphite														


● = parfaitement adapté ○ = adapté

Vitesses de coupe recommandées [m/min] – Version angulaire rayon avec diviseurs de copeaux, 4xD

Groupe de matériaux		Cahier des charges/ exemple de matériau	Aptitude	Fraisage dynamique $a_p = 4 \times DC$; $a_e = 0,06$ 												
				Vitesse de coupe v_c [m/min]	Avance de dent f_z [mm/dent] avec diamètre de tranchant DC [mm]											
					3	4	5	6	8	10	12	16	20	25		
P	Acier	Tous les types d'acier et d'acier	jusqu'à 500 N/mm ²	●	250	0,030	0,040	0,050	0,060	0,081	0,101	0,121	0,161	0,202	0,252	
			500 jusqu'à 700 N/mm ²	●	220	0,030	0,040	0,050	0,060	0,081	0,101	0,121	0,161	0,202	0,252	
			700 jusqu'à 1 000 N/mm ²	●	160	0,030	0,040	0,050	0,060	0,081	0,101	0,121	0,161	0,202	0,252	
			1 000 jusqu'à 1 400 N/mm ²	●	130	0,030	0,040	0,050	0,060	0,081	0,101	0,121	0,161	0,202	0,252	
M	Acier inoxydable	Ferritique et martensitique	p.ex. 1.4105, 1.4122	○	90	0,030	0,040	0,050	0,060	0,081	0,101	0,121	0,161	0,202	0,252	
		Austénitique	p.ex. 1.4301, 1.4571	○	80	0,030	0,040	0,050	0,060	0,081	0,101	0,121	0,161	0,202	0,252	
		Réfractaire et ferritique-austénitique (Duplex)		○	70	0,030	0,040	0,050	0,060	0,081	0,101	0,121	0,161	0,202	0,252	
K	Fonte	Fonte à graphite lamellaire (GJL, GG, fonte grise)	jusqu'à 180 HB	●	180	0,030	0,040	0,050	0,060	0,081	0,101	0,121	0,161	0,202	0,252	
		Fonte à graphite sphéroïdale et malléable (GJS, GGG)	160 jusqu'à 260 HB	●	160	0,030	0,040	0,050	0,060	0,081	0,101	0,121	0,161	0,202	0,252	
N	Métaux non ferreux	Aluminium	Alu jusqu'à 10% Si													
			Alu > 10% Si													
			Cuivre, laiton, bronze et laiton rouge													
S	Superaliages et alliages de titane	Superaliages réfractaires	À base Fe, Ni et Co													
			Titane pur	○	70	0,030	0,040	0,050	0,060	0,081	0,101	0,121	0,161	0,202	0,252	
			Alliages de titane	○	50	0,030	0,040	0,050	0,060	0,081	0,101	0,121	0,161	0,202	0,252	
H	Alliages de titane	Aciers traités et trempés	jusqu'à 50 HRC													
			jusqu'à 58 HRC													
			> 58 HRC													
O	Autres	Matières thermoplastiques														
		Plastiques thermodurcissables														
		Matières plastiques renforcées de fibres PRFV/PRFC, graphite														

● = parfaitement adapté ○ = adapté


Vitesses de coupe recommandées [m/min] – Version angulaire rayon avec diviseurs de copeaux, 5xD

Groupe de matériaux		Cahier des charges/ exemple de matériau	Aptitude	Fraisage dynamique $a_p = 5 \times DC$; $a_e = 0,06$ 												
				Vitesse de coupe v_c [m/min]	Avance de dent f_z [mm/dent] avec diamètre de tranchant DC [mm]											
					3	4	5	6	8	10	12	16	20	25		
P	Acier	Tous les types d'acier et d'acier	jusqu'à 500 N/mm ²	●	250	0,026	0,035	0,044	0,053	0,071	0,088	0,106	0,141	0,176	0,221	
			500 jusqu'à 700 N/mm ²	●	220	0,026	0,035	0,044	0,053	0,071	0,088	0,106	0,141	0,176	0,221	
			700 jusqu'à 1 000 N/mm ²	●	160	0,026	0,035	0,044	0,053	0,071	0,088	0,106	0,141	0,176	0,221	
			1 000 jusqu'à 1 400 N/mm ²	●	130	0,026	0,035	0,044	0,053	0,071	0,088	0,106	0,141	0,176	0,221	
M	Acier inoxydable	Ferritique et martensitique	p.ex. 1.4105, 1.4122	○	90	0,026	0,035	0,044	0,053	0,071	0,088	0,106	0,141	0,176	0,221	
		Austénitique	p.ex. 1.4301, 1.4571	○	80	0,026	0,035	0,044	0,053	0,071	0,088	0,106	0,141	0,176	0,221	
		Réfractaire et ferritique-austénitique (Duplex)		○	70	0,026	0,035	0,044	0,053	0,071	0,088	0,106	0,141	0,176	0,221	
K	Fonte	Fonte à graphite lamellaire (GJL, GG, fonte grise)	jusqu'à 180 HB	●	180	0,026	0,035	0,044	0,053	0,071	0,088	0,106	0,141	0,176	0,221	
		Fonte à graphite sphéroïdale et malléable (GJS, GGG)	160 jusqu'à 260 HB	●	160	0,026	0,035	0,044	0,053	0,071	0,088	0,106	0,141	0,176	0,221	
N	Métaux non ferreux	Aluminium	Alu jusqu'à 10% Si													
			Alu > 10% Si													
			Cuivre, laiton, bronze et laiton rouge													
S	Superaliages et alliages de titane	Superaliages réfractaires	À base Fe, Ni et Co													
			Titane pur	○	70	0,026	0,035	0,044	0,053	0,071	0,088	0,106	0,141	0,176	0,221	
			Alliages de titane	○	50	0,026	0,035	0,044	0,053	0,071	0,088	0,106	0,141	0,176	0,221	
H	Alliages de titane	Aciers traités et trempés	jusqu'à 50 HRC													
			jusqu'à 58 HRC													
			> 58 HRC													
O	Autres	Matières thermoplastiques														
		Plastiques thermodurcissables														
		Matières plastiques renforcées de fibres PRFV/PRFC, graphite														

● = parfaitement adapté ○ = adapté

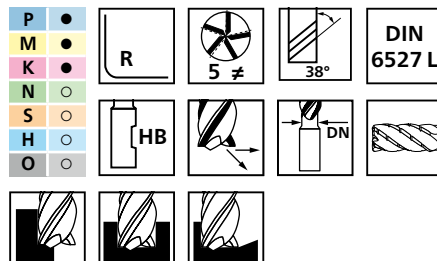
Fraise en carbure monobloc universelle

Fraise 5 arêtes de coupes UCD5



Version angulaire rayon avec diviseurs de copeaux, 2xD - métrique

Fraise 5 dents avec brise copeaux et hélices différenciées pour opérations d'ébauche et finition à débit des copeaux élevé, ramping et trochoïdale. Convient à un usage universel dans un grand nombre de matériaux.

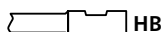


Caractéristiques :

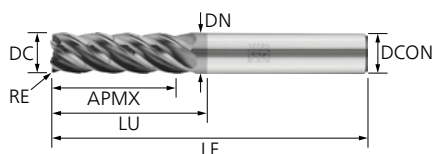
- Contrôle optimal des copeaux grâce au diviseur de copeaux.
- Division inégale pour un travail sans vibrations.
- Version avec dégagement arrière.

DC [mm]	DCON [mm]	DN [mm]	APMX [mm]	LF [mm]	LU [mm]	RE [mm]	ZEPF		Réf. article	Désignation	Prix/pièce EUR
---------	-----------	---------	-----------	---------	---------	---------	------	--	--------------	-------------	----------------

Longueur HB

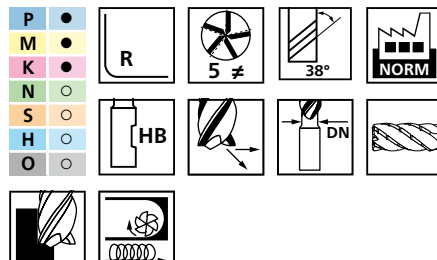


6	6	5,7	13	57	20	0,5	5	1	23000852	SCM-UCD5-M060R05-M57HB AP40	41,88
8	8	7,7	19	63	25	0,5	5	1	23000853	SCM-UCD5-M080R05-M63HB AP40	53,24
10	10	9,7	22	72	30	0,5	5	1	23000854	SCM-UCD5-M100R05-M72HB AP40	72,58
12	12	11,6	26	83	36	0,5	5	1	23000855	SCM-UCD5-M120R05-M83HB AP40	106,34
16	16	15,6	32	92	42	1	5	1	23000856	SCM-UCD5-M160R10-M92HB AP40	180,46
20	20	19,6	38	104	52	1	5	1	23000857	SCM-UCD5-M200R10-M104HB AP40	293,25
25	25	24,5	45	124	65	1	5	1	23000858	SCM-UCD5-M250R10-M124HB AP40	434,24



Version angulaire rayon avec diviseurs de copeaux, 3xD - métrique

Fraise 5 dents avec brise copeaux et hélices différenciées pour opérations d'ébauche et finition à débit des copeaux élevé, ramping et trochoïdale. Convient à un usage universel dans un grand nombre de matériaux.

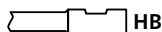


Caractéristiques :

- Contrôle optimal des copeaux grâce au diviseur de copeaux.
- Division inégale pour un travail sans vibrations.
- Version avec dégagement arrière.

DC [mm]	DCON [mm]	DN [mm]	APMX [mm]	LF [mm]	LU [mm]	RE [mm]	ZEPF		Réf. article	Désignation	Prix/pièce EUR
---------	-----------	---------	-----------	---------	---------	---------	------	--	--------------	-------------	----------------

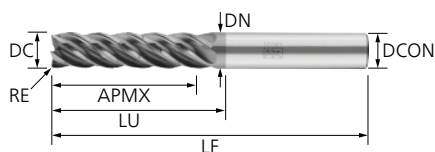
3xD HB



6	6	5,7	19	66	23	0,5	5	1	23000859	SCM-UCD5-M060R05-L66HB AP40	48,18
8	8	7,7	25	70	29	0,5	5	1	23000860	SCM-UCD5-M080R05-L70HB AP40	61,22
10	10	9,7	31	78	35	0,5	5	1	23000861	SCM-UCD5-M100R05-L78HB AP40	83,48
12	12	11,6	38	92	42	0,5	5	1	23000862	SCM-UCD5-M120R05-L92HB AP40	122,29
16	16	15,6	50	110	56	1	5	1	23000863	SCM-UCD5-M160R10-L110HB AP40	207,54
20	20	19,6	62	125	70	1	5	1	23000864	SCM-UCD5-M200R10-L125HB AP40	337,24
25	25	24,5	78	150	88	1	5	1	23000865	SCM-UCD5-M250R10-L150HB AP40	499,36

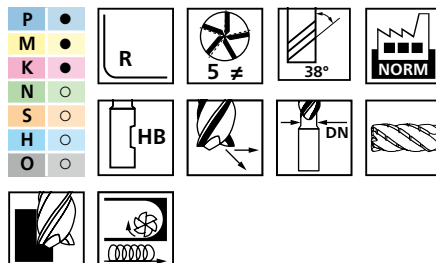
Fraise en carbure monobloc universelle

Fraise 5 arêtes de coupes UCD5



Version angulaire rayon avec diviseurs de copeaux, 4xD - métrique


Fraise 5 dents avec brise copeaux et hélices différenciées pour opérations d'ébauche et finition à débit des copeaux élevé, ramping et trochoïdale. Convient à un usage universel dans un grand nombre de matériaux.



Caractéristiques :

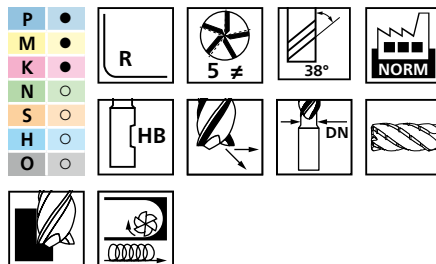
- Contrôle optimal des copeaux grâce au diviseur de copeaux.
- Division inégale pour un travail sans vibrations.
- Version avec dégagement arrière.

DC [mm]	DCON [mm]	DN [mm]	APMX [mm]	LF [mm]	LU [mm]	RE [mm]	ZEPF		Réf. article	Désignation	Prix/pièce EUR
4xD HB HB											
6	6	5,7	24	66	29	0,5	5	1	23000866	SCM-UCD5-M060R05-XL66HB AP40	52,87
8	8	7,7	32	74	37	0,5	5	1	23000867	SCM-UCD5-M080R05-XL74HB AP40	69,20
10	10	9,7	40	88	45	0,5	5	1	23000868	SCM-UCD5-M100R05-XL88HB AP40	94,36
12	12	11,6	48	105	54	0,5	5	1	23000869	SCM-UCD5-M120R05-XL105HB AP40	138,23
16	16	15,6	64	124	72	1	5	1	23000870	SCM-UCD5-M160R10-XL124HB AP40	234,61
20	20	19,6	80	148	90	1	5	1	23000871	SCM-UCD5-M200R10-XL148HB AP40	381,23
25	25	24,5	100	182	115	1	5	1	23000872	SCM-UCD5-M250R10-XL182HB AP40	564,50



Version angulaire rayon avec diviseurs de copeaux, 5xD - métrique

Fraise 5 dents avec brise copeaux et hélices différenciées pour opérations d'ébauche et finition à débit des copeaux élevé, ramping et trochoïdale. Convient à un usage universel dans un grand nombre de matériaux.



Caractéristiques :

- Contrôle optimal des copeaux grâce au diviseur de copeaux.
- Division inégale pour un travail sans vibrations.
- Version avec dégagement arrière.


DC [mm]	DCON [mm]	DN [mm]	APMX [mm]	LF [mm]	LU [mm]	RE [mm]	ZEPF		Réf. article	Désignation	Prix/pièce EUR
5xD HB HB											
6	6	5,7	30	74	35	0,5	5	1	23000873	SCM-UCD5-M060R05-XXL74HB AP40	58,97
8	8	7,7	40	84	45	0,5	5	1	23000874	SCM-UCD5-M080R05-XXL84HB AP40	77,20
10	10	9,7	50	100	55	0,5	5	1	23000875	SCM-UCD5-M100R05-XXL100HB AP40	105,24
12	12	11,6	60	115	66	0,5	5	1	23000876	SCM-UCD5-M120R05-XXL115HB AP40	154,18
16	16	15,6	80	142	88	1	5	1	23000877	SCM-UCD5-M160R10-XXL142HB AP40	261,68
20	20	19,6	100	165	110	1	5	1	23000878	SCM-UCD5-M200R10-XXL165HB AP40	425,21
25	25	24,5	125	200	138	1	5	1	23000879	SCM-UCD5-M250R10-XXL200HB AP40	629,64

Fraise en carbure monobloc universelle

Fraise finition 6 ou 8 arêtes de coupes UC6/8



Vitesses de coupe recommandées [m/min]

Groupe de matériaux			Cahier des charges/ exemple de matériau	Aptitude	Contournage $a_p = 1,5 \times DC$; $a_e = 0,05 \times DC$ 						
					Vitesse de coupe v_c [m/min]	Avance de dent f_z [mm/dent] avec diamètre de tranchant DC [mm]					
						6	8	10	12	16	20
P	Acier	Tous les types d'acier et d'acier	jusqu'à 500 N/mm ²	●	200	0,035	0,04	0,055	0,065	0,08	0,1
			500 jusqu'à 700 N/mm ²	●	160	0,035	0,04	0,055	0,065	0,08	0,1
			700 jusqu'à 1 000 N/mm ²	●	120	0,035	0,04	0,055	0,065	0,08	0,1
			1 000 jusqu'à 1 400 N/mm ²	●	100	0,025	0,03	0,04	0,05	0,065	0,08
M	Acier inoxydable	Ferritique et martensitique	p.ex. 1.4105, 1.4122	●	100	0,025	0,025	0,04	0,05	0,065	0,08
		Austénitique	p.ex. 1.4301, 1.4571	●	80	0,025	0,03	0,04	0,05	0,065	0,08
		Réfractaire et ferritique-austénitique (Duplex)		○	65	0,02	0,025	0,03	0,04	0,05	0,065
K	Fonte	Fonte à graphite lamellaire (GJL, GG, fonte grise)	jusqu'à 180 HB	●	170	0,03	0,04	0,055	0,065	0,08	0,1
		Fonte à graphite sphéroïdale et malléable (GJS, GGG)	160 jusqu'à 260 HB	●	140	0,03	0,04	0,055	0,065	0,08	0,1
N	Métaux non ferreux	Aluminium	Alu jusqu'à 10% Si								
			Alu > 10% Si	○	300	0,03	0,04	0,055	0,065	0,08	0,1
		Cuivre, laiton, bronze et laiton rouge	○	340	0,03	0,04	0,055	0,065	0,08	0,1	
S	Superal- liages et alliages de titane	Superaliages réfractaires	À base Fe, Ni et Co	●	40	0,02	0,025	0,03	0,035	0,045	0,065
		Titane pur		●	80	0,02	0,025	0,03	0,035	0,045	0,065
		Alliages de titane		●	70	0,02	0,025	0,03	0,035	0,045	0,065
H	Alliages de titane	Aciers traités et trempés	jusqu'à 50 HRC	○	60	0,025	0,03	0,03	0,035	0,045	0,065
			jusqu'à 58 HRC								
			> 58 HRC								
O	Autres	Matières thermoplastiques		○	300	0,03	0,04	0,055	0,065	0,08	0,1
		Plastiques thermodurcissables									
		Matières plastiques renforcées de fibres PRFV/PRFC, graphite									

● = parfaitement adapté ○ = adapté

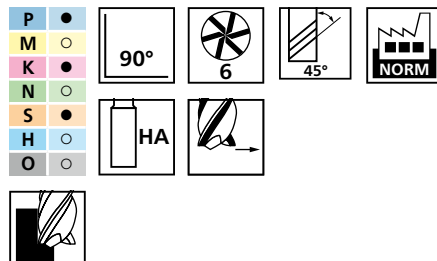
Fraise en carbure monobloc universelle

Fraise finition 6 ou 8 arêtes de coupes UC6/8



Version angle vif - métrique

Fraise de finition multi-dents. La faible flexion de l'outil permet un travail très précis. Convient à un usage universel dans un grand nombre de matériaux.



Caractéristiques :

- Grande qualité de surface.
- Productivité élevée avec performance d'enlèvement de matière optimal.
- Longue durée de vie grâce au revêtement moderne de l'outil.


DC [mm]	DCON [mm]	APMX [mm]	LF [mm]	ZEFP		Réf. article	Désignation	Prix/pièce EUR
---------	-----------	-----------	---------	------	--	--------------	-------------	----------------

Longueur HA



6	6	13	57	6	1	23000174	SCM-UC6-M060S-M57HA AL40	34,28
8	8	19	63	6	1	23000175	SCM-UC6-M080S-M63HA AL40	43,53
10	10	22	72	6	1	23000176	SCM-UC6-M100S-M72HA AL40	59,44
12	12	26	83	6	1	23000177	SCM-UC6-M120S-M83HA AL40	87,20
16	16	32	92	6	1	23000178	SCM-UC6-M160S-S92HA AL40	147,86
20	20	38	104	8	1	23000179	SCM-UC8-M200S-S104HA AL40	240,36


Vitesses de coupe recommandées [m/min]

Groupe de matériaux		Cahier des charges/ exemple de matériau	Aptitude	Chanf/égavurage $a_p = 0,2 \times DC$; $a_e = 0,1 \times DC$ 					
				Vitesse de coupe v_c [m/min]	Avance de dent f_z [mm/dent] avec diamètre de tranchant DC [mm]				
					6	8	10	12	
P	Acier	Tous les types d'acier et d'acier	jusqu'à 500 N/mm ²	●	180	0,045	0,065	0,085	0,14
			500 jusqu'à 700 N/mm ²	●	160	0,045	0,065	0,085	0,14
			700 jusqu'à 1 000 N/mm ²	●	140	0,025	0,04	0,045	0,075
			1 000 jusqu'à 1 400 N/mm ²	●	120	0,025	0,04	0,045	0,075
M	Acier inoxydable	Ferritique et martensitique	p.ex. 1.4105, 1.4122	●	100	0,025	0,04	0,045	0,075
		Austénitique	p.ex. 1.4301, 1.4571	●	75	0,025	0,04	0,045	0,075
		Réfractaire et ferritique-austénitique (Duplex)		●	60	0,025	0,04	0,045	0,075
K	Fonte	Fonte à graphite lamellaire (GJL, GG, fonte grise)	jusqu'à 180 HB	●	180	0,045	0,065	0,085	0,14
		Fonte à graphite sphéroïdale et malléable (GJS, GGG)	160 jusqu'à 260 HB	●	140	0,025	0,04	0,045	0,075
N	Métaux non ferreux	Aluminium	Alu jusqu'à 10% Si	●	300	0,045	0,065	0,085	0,14
			Alu > 10% Si	●	260	0,045	0,065	0,085	0,14
		Cuivre, laiton, bronze et laiton rouge	●	300	0,045	0,065	0,085	0,14	
S	Superaliages et alliages de titane	Superaliages réfractaires	À base Fe, Ni et Co	○	50	0,025	0,04	0,045	0,075
		Titane pur		○	140	0,025	0,04	0,045	0,075
		Alliages de titane		○	70	0,025	0,04	0,045	0,075
H	Alliages de titane	Aciers traités et trempés	jusqu'à 50 HRC	○	70	0,025	0,04	0,045	0,075
			jusqu'à 58 HRC						
			> 58 HRC						
O	Autres	Matières thermoplastiques		○	300	0,045	0,065	0,085	0,14
		Plastiques thermodurcissables							
		Matières plastiques renforcées de fibres PRFV/PRFC, graphite							

● = parfaitement adapté ○ = adapté

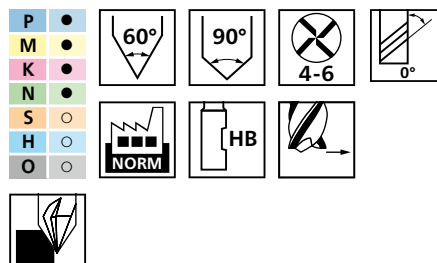
Fraise en carbure monobloc universelle

Fraise d'ébavurage Universal UD



Forme conique - métrique

Fraise pour l'ébavurage et le chanfreinage. Convient à un usage universel dans un grand nombre de matériaux.

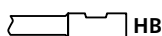


Caractéristiques :

- Productivité élevée avec performance d'enlèvement de matière optimal.
- Longue durée de vie grâce au revêtement moderne de l'outil.

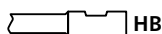
DC [mm]	DCON [mm]	APMX [mm]	LF [mm]	KAPR	ZEPF		Réf. article	Désignation	Prix/pièce EUR
---------	-----------	-----------	---------	------	------	--	--------------	-------------	----------------

60° HB



6	6	5,2	57	60	4	1	23000116	SCM-UD4-M060A60°-HB AL40	39,44
8	8	6,9	63	60	5	1	23000117	SCM-UD5-M080A60°-HB AL40	53,06
10	10	8,7	72	60	6	1	23000118	SCM-UD6-M100A60°-HB AL40	62,57
12	12	10,4	83	60	6	1	23000119	SCM-UD6-M120A60°-HB AL40	93,86

90° HB

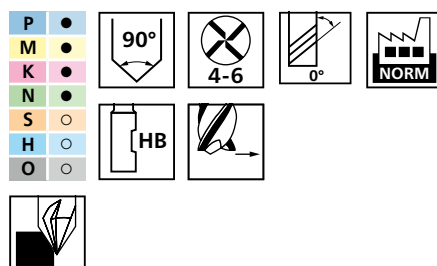


6	6	3	57	45	4	1	23000120	SCM-UD4-M060A90°-HB AL40	39,44
8	8	4	63	45	5	1	23000121	SCM-UD5-M080A90°-HB AL40	53,06
10	10	5	72	45	6	1	23000122	SCM-UD6-M100A90°-HB AL40	62,57
12	12	6	83	45	6	1	23000123	SCM-UD6-M120A90°-HB AL40	93,86



Assortiment SCM-UD-SET-M060/080/100 A90°HB AL40 3TLG

L'assortiment comprend trois fraises en carbure monobloc pour l'ébavurage et le chanfreinage. Les fraises en carbure monobloc sont adaptées à une utilisation universelle dans de nombreux matériaux.




Contenu :

L'assortiment comprend une SCM-UD4-M060A90°-HB AL40, une SCM-UD5-M080A90°-HB AL40 et une SCM-UD6-M100A90°-HB AL40.


Exécution	Contenu [pièce]	Contenu ø d'outil		Réf. article	Désignation	Prix/pièce EUR
90°	3	6, 8, 10	1	23000203	SCM-UD-SET-M060/080/100 A 90°HB AL40 3TLG	155,07

Vitesses de coupe recommandées [m/min]

Groupe de matériaux			Cahier des charges/ exemple de matériau	Aptitude	Fraisage de profilés utilisation pointe 										
					a _p	a _e	Vitesse de coupe v _c [m/min]	Avance de dent f _z [mm/dent] avec diamètre de tranchant DC [mm]							
								3	4	5	6	8	10	12	16
P	Acier	Tous les types d'acier et d'acier	jusqu'à 500 N/mm ²	●	jusqu'à 0,1 x D	jusqu'à 0,3 x D	900	0,025	0,04	0,055	0,065	0,075	0,08	0,09	0,12
			500 jusqu'à 700 N/mm ²	●	jusqu'à 0,1 x D	jusqu'à 0,3 x D	700	0,025	0,04	0,055	0,065	0,075	0,08	0,09	0,12
			700 jusqu'à 1 000 N/mm ²	●	jusqu'à 0,1 x D	jusqu'à 0,3 x D	550	0,025	0,04	0,055	0,065	0,075	0,08	0,09	0,12
			1 000 jusqu'à 1 400 N/mm ²	●	jusqu'à 0,06 x D	jusqu'à 0,3 x D	400	0,015	0,025	0,03	0,04	0,045	0,055	0,065	0,08
M	Acier inoxydable	Ferritique et martensitique	p.ex. 1.4105, 1.4122	●	jusqu'à 0,06 x D	jusqu'à 0,3 x D	180	0,015	0,025	0,03	0,04	0,045	0,055	0,065	0,08
		Austénitique	p.ex. 1.4301, 1.4571	●	jusqu'à 0,06 x D	jusqu'à 0,3 x D	130	0,015	0,025	0,03	0,04	0,045	0,055	0,065	0,08
		Réfractaire et ferritique-austénitique (Duplex)		○	jusqu'à 0,06 x D	jusqu'à 0,3 x D	100	0,01	0,018	0,02	0,03	0,04	0,05	0,06	0,07
K	Fonte	Fonte à graphite lamellaire (GJL, GG, fonte grise)	jusqu'à 180 HB	●	jusqu'à 0,1 x D	jusqu'à 0,3 x D	800	0,025	0,04	0,055	0,065	0,075	0,08	0,09	0,12
		Fonte à graphite sphéroïdale et malléable (GJS, GGG)	160 jusqu'à 260 HB	●	jusqu'à 0,1 x D	jusqu'à 0,3 x D	750	0,025	0,04	0,055	0,065	0,075	0,08	0,09	0,12
N	Métaux non ferreux	Aluminium	Alu jusqu'à 10% Si	○	jusqu'à 0,1 x D	jusqu'à 0,3 x D	1.200	0,025	0,04	0,055	0,065	0,075	0,08	0,09	0,12
			Alu > 10% Si	●	jusqu'à 0,1 x D	jusqu'à 0,3 x D	850	0,025	0,04	0,055	0,065	0,075	0,08	0,09	0,12
		Cuivre, laiton, bronze et laiton rouge	●	jusqu'à 0,1 x D	jusqu'à 0,3 x D	1.100	0,025	0,04	0,055	0,065	0,075	0,08	0,09	0,12	
S	Superaliages et alliages de titane	Superaliages réfractaires	À base Fe, Ni et Co												
		Titane pur													
		Alliages de titane													
H	Alliages de titane	Aciers traités et trempés	jusqu'à 50 HRC	●	jusqu'à 0,06 x D	jusqu'à 0,3 x D	200	0,01	0,018	0,02	0,03	0,04	0,05	0,06	0,07
			jusqu'à 58 HRC	○	jusqu'à 0,06 x D	jusqu'à 0,3 x D	150	0,01	0,018	0,02	0,03	0,04	0,05	0,06	0,07
			> 58 HRC												
O	Autres	Matières thermoplastiques		○	jusqu'à 0,1 x D	jusqu'à 0,3 x D	1.200	0,025	0,04	0,055	0,065	0,075	0,08	0,09	0,12
		Plastiques thermodurcissables													
		Matières plastiques renforcées de fibres PRFV/PRFC, graphite													

● = parfaitement adapté ○ = adapté


Vitesses de coupe recommandées [m/min]

Groupe de matériaux			Cahier des charges/ exemple de matériau	Aptitude	Fraisage de profilés utilisation épaulement 											
					a _p	a _e	Vitesse de coupe v _c [m/min]	Avance de dent f _t [mm/dent] avec diamètre de tranchant DC [mm]								
								3	4	5	6	8	10	12	16	
P	Acier	Tous les types d'acier et d'acier	jusqu'à 500 N/mm ²	●	jusqu'à 0,1 x D	jusqu'à 0,45 x D	570	0,04	0,06	0,08	0,1	0,11	0,12	0,14	0,18	
			500 jusqu'à 700 N/mm ²	●	jusqu'à 0,1 x D	jusqu'à 0,45 x D	450	0,04	0,06	0,08	0,1	0,11	0,12	0,14	0,18	
			700 jusqu'à 1 000 N/mm ²	●	jusqu'à 0,1 x D	jusqu'à 0,45 x D	350	0,04	0,06	0,08	0,1	0,11	0,12	0,14	0,18	
			1 000 jusqu'à 1 400 N/mm ²	●	jusqu'à 0,1 x D	jusqu'à 0,45 x D	250	0,02	0,04	0,05	0,06	0,07	0,08	0,1	0,12	
M	Acier inoxydable	Ferritique et martensitique	p.ex. 1.4105, 1.4122	●	jusqu'à 0,1 x D	jusqu'à 0,45 x D	130	0,02	0,04	0,05	0,06	0,07	0,08	0,1	0,12	
		Austénitique	p.ex. 1.4301, 1.4571	●	jusqu'à 0,1 x D	jusqu'à 0,45 x D	80	0,02	0,04	0,05	0,06	0,07	0,08	0,1	0,12	
		Réfractaire et ferritique-austénitique (Duplex)		○	jusqu'à 0,1 x D	jusqu'à 0,45 x D	60	0,015	0,03	0,04	0,05	0,06	0,07	0,08	0,1	
K	Fonte	Fonte à graphite lamellaire (GJL, GG, fonte grise)	jusqu'à 180 HB	●	jusqu'à 0,1 x D	jusqu'à 0,45 x D	550	0,04	0,06	0,08	0,1	0,11	0,12	0,14	0,18	
		Fonte à graphite sphéroïdale et malléable (GJS, GGG)	160 jusqu'à 260 HB	●	jusqu'à 0,1 x D	jusqu'à 0,45 x D	500	0,04	0,06	0,08	0,1	0,11	0,12	0,14	0,18	
N	Métaux non ferreux	Aluminium	Alu jusqu'à 10% Si	○	jusqu'à 0,1 x D	jusqu'à 0,45 x D	750	0,04	0,06	0,08	0,1	0,11	0,12	0,14	0,18	
			Alu > 10% Si	●	jusqu'à 0,1 x D	jusqu'à 0,45 x D	600	0,04	0,06	0,08	0,1	0,11	0,12	0,14	0,18	
		Cuivre, laiton, bronze et laiton rouge		●	jusqu'à 0,1 x D	jusqu'à 0,45 x D	700	0,04	0,06	0,08	0,1	0,11	0,12	0,14	0,18	
S	Superaliages et alliages de titane	Superaliages réfractaires	À base Fe, Ni et Co													
		Titane pur														
		Alliages de titane														
H	Alliages de titane	Aciers traités et trempés	jusqu'à 50 HRC	●	jusqu'à 0,1 x D	jusqu'à 0,45 x D	150	0,02	0,04	0,05	0,06	0,07	0,08	0,1	0,12	
			jusqu'à 58 HRC	○	jusqu'à 0,1 x D	jusqu'à 0,45 x D	110	0,02	0,04	0,05	0,06	0,07	0,08	0,1	0,12	
			> 58 HRC													
O	Autres	Matières thermoplastiques		○	jusqu'à 0,1 x D	jusqu'à 0,45 x D	750	0,04	0,06	0,08	0,1	0,11	0,12	0,14	0,18	
		Plastiques thermodurcissables														
		Matières plastiques renforcées de fibres PRFV/PRFC, graphite														

● = parfaitement adapté ○ = adapté

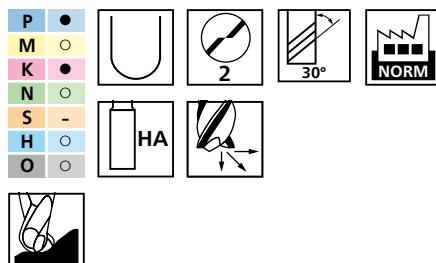
Fraise en carbure monobloc universelle

Fraise hémiphérique UB



Hémiphérique - métrique

Fraise pour le fraisage de profilés de formes libres. Convient à un usage universel dans un grand nombre de matériaux.



Caractéristiques :

- Productivité élevée avec performance d'enlèvement de matière optimal.
- Longue durée de vie grâce au revêtement moderne de l'outil.

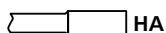
D _c [mm]	DCON [mm]	APMX [mm]	LF [mm]	RE [mm]	ZEP		Réf. article	Désignation	Prix/pièce EUR
------------------------	--------------	--------------	------------	------------	-----	--	-----------------	-------------	-------------------

Longueur HA



3	6	5	54	1,5	2	1	23000100	SCM-UB2-M030R-S54HA6 AL40	42,17
4	6	8	54	2	2	1	23000101	SCM-UB2-M040R-S54HA6 AL40	42,17
5	6	9	54	2,5	2	1	23000102	SCM-UB2-M050R-S54HA6 AL40	42,17
6	6	10	54	3	2	1	23000103	SCM-UB2-M060R-S54HA AL40	42,17
8	8	12	58	4	2	1	23000104	SCM-UB2-M080R-S58HA AL40	55,77
10	10	14	66	5	2	1	23000105	SCM-UB2-M100R-S66HA AL40	80,26
12	12	16	73	6	2	1	23000106	SCM-UB2-M120R-S73HA AL40	100,66
16	16	22	82	8	2	1	23000107	SCM-UB2-M160R-S82HA AL40	179,56

HA extra-long



3	6	5	80	1,5	2	1	23000108	SCM-UB2-M030R-S80HA6 AL40	50,60
4	6	8	80	2	2	1	23000109	SCM-UB2-M040R-S80HA6 AL40	50,60
5	6	9	100	2,5	2	1	23000110	SCM-UB2-M050R-S100HA6 AL40	50,60
6	6	10	100	3	2	1	23000111	SCM-UB2-M060R-S100HA AL40	50,60
8	8	12	100	4	2	1	23000112	SCM-UB2-M080R-S100HA AL40	66,92
10	10	14	100	5	2	1	23000113	SCM-UB2-M100R-S100HA AL40	112,35
12	12	16	100	6	2	1	23000114	SCM-UB2-M120R-S100HA AL40	140,92
16	16	22	150	8	2	1	23000115	SCM-UB2-M160R-S150HA AL40	251,38

Fraise en carbure monobloc Performance Inox

Aperçu de la compatibilité avec les matériaux




Performance Inox

Groupe de matériaux			Fraise HPC 4 arêtes de coupes HC4M	Fraise HPC 5 arêtes de coupes HCD5M
P	Acier	Tous les types d'acier et d'acier jusqu'à 1 400 N/mm ²		
M	Acier inoxydable	Ferritique et martensitique	●	●
		Austénitique	●	●
		Réfractaire et ferritique-austénitique (Duplex)	●	●
K	Fonte	Fonte à graphite lamellaire (GJL, GG, fonte grise)		
		Fonte à graphite sphéroïdale et malléable (GJS, GGG)		
N	Métaux non ferreux	Aluminium	○	○
		Cuivre, laiton, bronze, laiton rouge	○	○
S	Superalliages et alliages de titane	Superalliages réfractaires à base Fe, Ni et Co		
		Titane pur	●	●
		Alliages de titane	●	●
H	Alliages de titane	Aciers traités et trempés jusqu'à 50 HRC		
		Aciers trempés jusqu'à 58 HRC		
		Aciers trempés à partir de 58 HRC		
O	Autres	Matières thermoplastiques		
		Plastiques thermodurcissables		
		Matières plastiques renforcées de fibres PRFV/PRFC, graphite		


● = parfaitement adapté ○ = adapté

Vitesses de coupe recommandées [m/min]

Groupe de matériaux		Cahier des charges/exemple de matériau	Aptitude	Rainurage dans le plein $a_p = 1 \times DC$; $a_e = 1 \times DC$ 															
				Vitesse de coupe v_c [m/min]	Avance de dent f_z [mm/dent] avec diamètre de tranchant DC [mm]														
					1	2	3	4	5	6	8	10	12	16	20	25			
P	Acier	Tous les types d'acier et d'acier	jusqu'à 500 N/mm ²																
			500 jusqu'à 700 N/mm ²																
			700 jusqu'à 1 000 N/mm ²																
			1 000 jusqu'à 1 400 N/mm ²																
M	Acier inoxydable	Ferritique et martensitique	p.ex. 1.4105, 1.4122	●	100	0,005	0,010	0,015	0,020	0,025	0,030	0,040	0,050	0,060	0,080	0,100	0,125		
		Austénitique	p.ex. 1.4301, 1.4571	●	90	0,005	0,010	0,015	0,020	0,025	0,030	0,040	0,050	0,060	0,080	0,100	0,125		
		Réfractaire et ferritique-austénitique (Duplex)		●	70	0,005	0,010	0,015	0,020	0,025	0,030	0,040	0,050	0,060	0,080	0,100	0,125		
K	Fonte	Fonte à graphite lamellaire (GJL, GG, fonte grise)	jusqu'à 180 HB																
		Fonte à graphite sphéroïdale et malléable (GJS, GGG)	160 jusqu'à 260 HB																
N	Métaux non ferreux	Aluminium	Alu jusqu'à 10% Si																
			Alu > 10% Si																
			Cuivre, laiton, bronze et laiton rouge																
S	Superaliages et alliages de titane	Superaliages réfractaires	À base Fe, Ni et Co																
		Titane pur		●	50	0,005	0,010	0,015	0,020	0,025	0,030	0,040	0,050	0,060	0,080	0,100	0,125		
		Alliages de titane		●	40	0,005	0,010	0,015	0,020	0,025	0,030	0,040	0,050	0,060	0,080	0,100	0,125		
H	Alliages de titane	Aciers traités et trempés	jusqu'à 50 HRC																
			jusqu'à 58 HRC																
			> 58 HRC																
O	Autres	Matières thermoplastiques																	
		Plastiques thermodurcissables																	
		Matières plastiques renforcées de fibres PRFV/PRFC, graphite																	

● = parfaitement adapté ○ = adapté

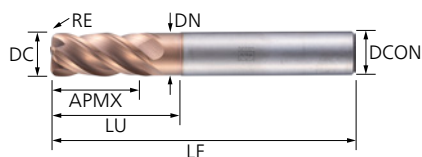
Vitesses de coupe recommandées [m/min]

Groupe de matériaux		Cahier des charges/exemple de matériau	Aptitude	Contournage $a_p = 2 \times DC$; $a_e = 0,4 \times DC$ 															
				Vitesse de coupe v_c [m/min]	Avance de dent f_z [mm/dent] avec diamètre de tranchant DC [mm]														
					1	2	3	4	5	6	8	10	12	16	20	25			
P	Acier	Tous les types d'acier et d'acier	jusqu'à 500 N/mm ²																
			500 jusqu'à 700 N/mm ²																
			700 jusqu'à 1 000 N/mm ²																
			1 000 jusqu'à 1 400 N/mm ²																
M	Acier inoxydable	Ferritique et martensitique	p.ex. 1.4105, 1.4122	●	110	0,006	0,012	0,018	0,024	0,030	0,036	0,048	0,060	0,072	0,096	0,120	0,150		
		Austénitique	p.ex. 1.4301, 1.4571	●	100	0,006	0,012	0,018	0,024	0,030	0,036	0,048	0,060	0,072	0,096	0,120	0,150		
		Réfractaire et ferritique-austénitique (Duplex)		●	80	0,006	0,012	0,018	0,024	0,030	0,036	0,048	0,060	0,072	0,096	0,120	0,150		
K	Fonte	Fonte à graphite lamellaire (GJL, GG, fonte grise)	jusqu'à 180 HB																
		Fonte à graphite sphéroïdale et mal-léable (GJS, GGG)	160 jusqu'à 260 HB																
N	Métaux non ferreux	Aluminium	Alu jusqu'à 10% Si																
			Alu > 10% Si																
			Cuivre, laiton, bronze et laiton rouge																
S	Superaliages et alliages de titane	Superaliages réfractaires	À base Fe, Ni et Co																
		Titane pur		●	50	0,006	0,012	0,018	0,024	0,030	0,036	0,048	0,060	0,072	0,096	0,120	0,150		
		Alliages de titane		●	40	0,006	0,012	0,018	0,024	0,030	0,036	0,048	0,060	0,072	0,096	0,120	0,150		
H	Alliages de titane	Aciers traités et trempés	jusqu'à 50 HRC																
			jusqu'à 58 HRC																
			> 58 HRC																
O	Autres	Matières thermoplastiques																	
		Plastiques thermodurcissables																	
		Matières plastiques renforcées de fibres PRFV/PRFC, graphite																	

● = parfaitement adapté ○ = adapté

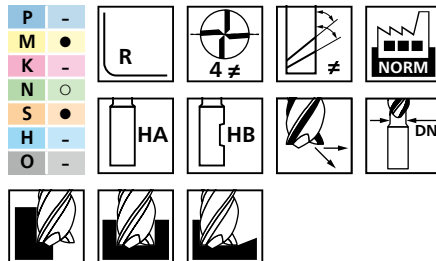
Fraise en carbure monobloc Performance Inox

Fraise HPC 4 arêtes de coupes HC4M



Version angulaire rayon - métrique

Fraise avec dégagement arrière pour utilisation polyvalente, débauche à la finition en passant par le rainurage jusqu'à 1xD. Grâce à leur géométrie et à leur revêtement spécifiques au matériau, les fraises sont optimisées pour l'utilisation dans des matériaux inoxydables.



Caractéristiques :

- Division inégale et angle d'hélice inégal pour un fonctionnement sans vibrations.
- Angle d'hélice optimisé pour une meilleure évacuation des copeaux.
- Contrôle de température optimal lors de l'usinage de matériaux difficiles à usiner.

DC [mm]	DCON [mm]	DN [mm]	APMX [mm]	LF [mm]	LU [mm]	RE [mm]	ZEFP		Réf. article	Désignation	Prix/ pièce EUR
Longueur HA											
6	6	5,7	13	57	20	0,5	4	1	23000892	SCM-HC4M-M060R05-M57HA Ti40	45,34
						1	4	1	23000893	SCM-HC4M-M060R10-M57HA Ti40	45,34
8	8	7	19	63	25	0,5	4	1	23000894	SCM-HC4M-M080R05-M63HA Ti40	57,57
						1	4	1	23000895	SCM-HC4M-M080R10-M63HA Ti40	57,57
						2	4	1	23000896	SCM-HC4M-M080R20-M63HA Ti40	57,57
10	10	9,7	22	72	30	0,5	4	1	23000897	SCM-HC4M-M100R05-M72HA Ti40	78,61
						1	4	1	23000898	SCM-HC4M-M100R10-M72HA Ti40	78,61
						2	4	1	23000899	SCM-HC4M-M100R20-M72HA Ti40	78,61
12	12	11,6	26	83	36	0,5	4	1	23000900	SCM-HC4M-M120R05-M83HA Ti40	115,32
						1	4	1	23000901	SCM-HC4M-M120R10-M83HA Ti40	115,32
						2	4	1	23000902	SCM-HC4M-M120R20-M83HA Ti40	115,32
						3	4	1	23000903	SCM-HC4M-M120R30-M83HA Ti40	115,32
16	16	15,6	32	92	42	1	4	1	23000904	SCM-HC4M-M160R10-M92HA Ti40	195,55
						2	4	1	23000905	SCM-HC4M-M160R20-M92HA Ti40	195,55
						3	4	1	23000906	SCM-HC4M-M160R30-M92HA Ti40	195,55
						4	4	1	23000907	SCM-HC4M-M160R40-M92HA Ti40	195,55
20	20	19,6	38	104	52	1	4	1	23000908	SCM-HC4M-M200R10-M104HA Ti40	317,88
						2	4	1	23000909	SCM-HC4M-M200R20-M104HA Ti40	317,88
						3	4	1	23000910	SCM-HC4M-M200R30-M104HA Ti40	317,88
						4	4	1	23000911	SCM-HC4M-M200R40-M104HA Ti40	317,88
25	25	24,5	45	125	65	2	4	1	23000912	SCM-HC4M-M250R20-M125HA Ti40	470,70
						3	4	1	23000913	SCM-HC4M-M250R30-M125HA Ti40	470,70
						4	4	1	23000914	SCM-HC4M-M250R40-M125HA Ti40	470,70

Longueur HB											
6	6	5,7	13	57	20	0,5	4	1	23000927	SCM-HC4M-M060R05-M57HB Ti40	46,78
						1	4	1	23000928	SCM-HC4M-M060R10-M57HB Ti40	46,78
8	8	7	19	63	25	0,5	4	1	23000929	SCM-HC4M-M080R05-M63HB Ti40	59,44
						1	4	1	23000930	SCM-HC4M-M080R10-M63HB Ti40	59,44
						2	4	1	23000931	SCM-HC4M-M080R20-M63HB Ti40	59,44
10	10	9,7	22	72	30	0,5	4	1	23000932	SCM-HC4M-M100R05-M72HB Ti40	81,04
						1	4	1	23000933	SCM-HC4M-M100R10-M72HB Ti40	81,04
						2	4	1	23000934	SCM-HC4M-M100R20-M72HB Ti40	81,04
12	12	11,6	26	83	36	0,5	4	1	23000935	SCM-HC4M-M120R05-M83HB Ti40	118,72
						1	4	1	23000936	SCM-HC4M-M120R10-M83HB Ti40	118,72
						2	4	1	23000937	SCM-HC4M-M120R20-M83HB Ti40	118,72
						3	4	1	23000938	SCM-HC4M-M120R30-M83HB Ti40	118,72
16	16	15,6	32	92	42	1	4	1	23000939	SCM-HC4M-M160R10-M92HB Ti40	201,49

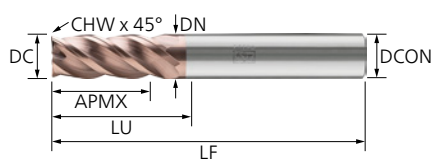
Suite voir page suivante

Fraise en carbure monobloc Performance Inox

Fraise HPC 4 arêtes de coupes HC4M

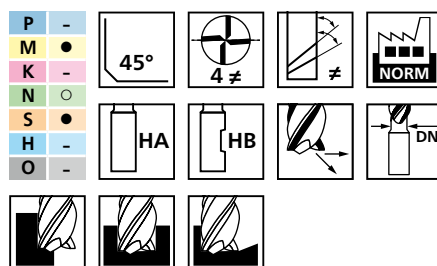


DC [mm]	DCON [mm]	DN [mm]	APMX [mm]	LF [mm]	LU [mm]	RE [mm]	ZEPF		Réf. article	Désignation	Prix/pièce EUR
16	16	15,6	32	92	42	2	4	1	23000940	SCM-HC4M-M160R20-M92HB Ti40	201,49
						3	4	1	23000941	SCM-HC4M-M160R30-M92HB Ti40	201,49
						4	4	1	23000942	SCM-HC4M-M160R40-M92HB Ti40	201,49
20	20	19,6	38	104	52	1	4	1	23000943	SCM-HC4M-M200R10-M104HB Ti40	327,41
						2	4	1	23000944	SCM-HC4M-M200R20-M104HB Ti40	327,41
						3	4	1	23000945	SCM-HC4M-M200R30-M104HB Ti40	327,41
						4	4	1	23000946	SCM-HC4M-M200R40-M104HB Ti40	327,41
25	25	24,5	45	125	65	2	4	1	23000947	SCM-HC4M-M250R20-M125HB Ti40	484,83
						3	4	1	23000948	SCM-HC4M-M250R30-M125HB Ti40	484,83
						4	4	1	23000949	SCM-HC4M-M250R40-M125HB Ti40	484,83



Version angulaire chanfrein - métrique

Fraise avec dégagement arrière pour utilisation polyvalente, débauche à la finition en passant par le rainage jusqu'à 1xD. Grâce à leur géométrie et à leur revêtement spécifiques au matériau, les fraises sont optimisées pour l'utilisation dans des matériaux inoxydables.



Caractéristiques :

- Division inégale et angle d'hélice inégal pour un fonctionnement sans vibrations.
- Angle d'hélice optimisé pour une meilleure évacuation des copeaux.
- Contrôle de température optimal lors de l'usinage de matériaux difficiles à usiner.

DC [mm]	DCON [mm]	DN [mm]	APMX [mm]	LF [mm]	LU [mm]	CHW [mm]	ZEPF		Réf. article	Désignation	Prix/pièce EUR
---------	-----------	---------	-----------	---------	---------	----------	------	--	--------------	-------------	----------------

Longueur HA

1	6		2	50		0,05	4	1	23000880	SCM-HC4M-M010C-M50HA6 HP40	39,43
2	6		4	50		0,05	4	1	23000881	SCM-HC4M-M020C-M50HA6 HP40	39,43
3	6		6	57		0,1	4	1	23000882	SCM-HC4M-M030C-M57HA6 HP40	39,43
4	6		9	57		0,1	4	1	23000883	SCM-HC4M-M040C-M57HA6 HP40	39,43
5	6		13	57		0,1	4	1	23000884	SCM-HC4M-M050C-M57HA6 HP40	39,43
6	6	5,7	13	57	20	0,15	4	1	23000885	SCM-HC4M-M060C-M57HA Ti40	39,43
8	8	7,7	19	63	25	0,2	4	1	23000886	SCM-HC4M-M080C-M63HA Ti40	50,06
10	10	9,7	22	72	30	0,2	4	1	23000887	SCM-HC4M-M100C-M72HA Ti40	68,36
12	12	11,6	26	83	36	0,25	4	1	23000888	SCM-HC4M-M120C-M83HA Ti40	100,28
16	16	15,6	32	92	42	0,3	4	1	23000889	SCM-HC4M-M160C-M92HA Ti40	170,04
20	20	19,6	38	104	52	0,3	4	1	23000890	SCM-HC4M-M200C-M104HA Ti40	276,41
25	25	24,5	45	125	65	0,3	4	1	23000891	SCM-HC4M-M250C-M125HA Ti40	409,29

Longueur HB

1	6		2	50		0,05	4	1	23000915	SCM-HC4M-M010C-M50HB6 HP40	40,67
2	6		4	50		0,05	4	1	23000916	SCM-HC4M-M020C-M50HB6 HP40	40,67
3	6		6	57		0,1	4	1	23000917	SCM-HC4M-M030C-M57HB6 HP40	40,67
4	6		9	57		0,1	4	1	23000918	SCM-HC4M-M040C-M57HB6 HP40	40,67
5	6		13	57		0,1	4	1	23000919	SCM-HC4M-M050C-M57HB6 HP40	40,67
6	6	5,7	13	57	20	0,15	4	1	23000920	SCM-HC4M-M060C-M57HB Ti40	40,67
8	8	7,7	19	63	25	0,2	4	1	23000921	SCM-HC4M-M080C-M63HB Ti40	51,62
10	10	9,7	22	72	30	0,2	4	1	23000922	SCM-HC4M-M100C-M72HB Ti40	70,40
12	12	11,6	26	83	36	0,25	4	1	23000923	SCM-HC4M-M120C-M83HB Ti40	103,24
16	16	15,6	32	92	42	0,3	4	1	23000924	SCM-HC4M-M160C-M92HB Ti40	175,22

Suite voir page suivante

Fraise en carbure monobloc Performance Inox

Fraise HPC 4 arêtes de coupes HC4M



DC [mm]	DCON [mm]	DN [mm]	APMX [mm]	LF [mm]	LU [mm]	CHW [mm]	ZEPF		Réf. article	Désignation	Prix/pièce EUR
20	20	19,6	38	104	52	0,3	4	1	23000925	SCM-HC4M-M200C-M104HB T140	284,71
25	25	24,5	45	125	65	0,3	4	1	23000926	SCM-HC4M-M250C-M125HB T140	421,59


Fraise HPC 5 arêtes de coupes HCD5M

Vitesses de coupe recommandées [m/min] – Version angulaire rayon avec diviseurs de copeaux, 2xD

Groupe de matériaux		Cahier des charges/ exemple de matériau	Aptitude	Fraisage dynamique $a_p = 2 \times DC$; $a_e = 0,08$												
				Vitesse de coupe v_c [m/min]	Avance de dent f_z [mm/dent] avec diamètre de tranchant DC [mm]											
				3	4	5	6	8	10	12	16	20	25			
P	Acier	Tous les types d'acier et d'acier	jusqu'à 500 N/mm ²													
			500 jusqu'à 700 N/mm ²													
			700 jusqu'à 1 000 N/mm ²													
			1 000 jusqu'à 1 400 N/mm ²													
M	Acier inoxydable	Ferritique et martensitique	p.ex. 1.4105, 1.4122	●	140	0,038	0,050	0,063	0,076	0,101	0,126	0,151	0,202	0,252	0,315	
		Austénitique	p.ex. 1.4301, 1.4571	●	130	0,038	0,050	0,063	0,076	0,101	0,126	0,151	0,202	0,252	0,315	
		Réfractaire et ferritique-austénitique (Duplex)		●	100	0,038	0,050	0,063	0,076	0,101	0,126	0,151	0,202	0,252	0,315	
K	Fonte	Fonte à graphite lamellaire (GJL, GG, fonte grise)	jusqu'à 180 HB													
		Fonte à graphite sphéroïdale et malléable (GJS, GGG)	160 jusqu'à 260 HB													
N	Métaux non ferreux	Aluminium	Alu jusqu'à 10% Si													
			Alu > 10% Si													
		Cuivre, laiton, bronze et laiton rouge														
S	Superaliages et alliages de titane	Superaliages réfractaires	À base Fe, Ni et Co													
		Titane pur		●	100	0,038	0,050	0,063	0,076	0,101	0,126	0,151	0,202	0,252	0,315	
		Alliages de titane		●	100	0,038	0,050	0,063	0,076	0,101	0,126	0,151	0,202	0,252	0,315	
H	Alliages de titane	Aciers traités et trempés	jusqu'à 50 HRC													
			jusqu'à 58 HRC													
			> 58 HRC													
O	Autres	Matières thermoplastiques														
		Plastiques thermodurcissables														
		Matières plastiques renforcées de fibres PRFV/PRFC, graphite														


● = parfaitement adapté ○ = adapté

Vitesses de coupe recommandées [m/min] – Version angulaire rayon avec diviseurs de copeaux, 3xD

Groupe de matériaux		Cahier des charges/ exemple de matériau	Aptitude	Fraisage dynamique $a_p = 3 \times DC$; $a_e = 0,08$ 												
				Vitesse de coupe v_c [m/min]	Avance de dent f_z [mm/dent] avec diamètre de tranchant DC [mm]											
					3	4	5	6	8	10	12	16	20	25		
P	Acier	Tous les types d'acier et d'acier	jusqu'à 500 N/mm ²													
			500 jusqu'à 700 N/mm ²													
			700 jusqu'à 1 000 N/mm ²													
			1 000 jusqu'à 1 400 N/mm ²													
M	Acier inoxydable	Ferritique et martensitique	p.ex. 1.4105, 1.4122	●	140	0,034	0,045	0,057	0,068	0,091	0,113	0,136	0,181	0,227	0,284	
		Austénitique	p.ex. 1.4301, 1.4571	●	130	0,034	0,045	0,057	0,068	0,091	0,113	0,136	0,181	0,227	0,284	
		Réfractaire et ferritique-austénitique (Duplex)		●	100	0,034	0,045	0,057	0,068	0,091	0,113	0,136	0,181	0,227	0,284	
K	Fonte	Fonte à graphite lamellaire (GJL, GG, fonte grise)	jusqu'à 180 HB													
		Fonte à graphite sphéroïdale et malléable (GJS, GGG)	160 jusqu'à 260 HB													
N	Métaux non ferreux	Aluminium	Alu jusqu'à 10% Si													
			Alu > 10% Si													
			Cuivre, laiton, bronze et laiton rouge													
S	Superaliages et alliages de titane	Superaliages réfractaires	À base Fe, Ni et Co													
			Titane pur	●	100	0,034	0,045	0,057	0,068	0,091	0,113	0,136	0,181	0,227	0,284	
			Alliages de titane	●	100	0,034	0,045	0,057	0,068	0,091	0,113	0,136	0,181	0,227	0,284	
H	Alliages de titane	Aciers traités et trempés	jusqu'à 50 HRC													
			jusqu'à 58 HRC													
			> 58 HRC													
O	Autres	Matières thermoplastiques														
		Plastiques thermodurcissables														
		Matières plastiques renforcées de fibres PRFV/PRFC, graphite														


● = parfaitement adapté ○ = adapté

Vitesses de coupe recommandées [m/min] – Version angulaire rayon avec diviseurs de copeaux, 4xD

Groupe de matériaux			Cahier des charges/ exemple de matériau	Aptitude	Fraisage dynamique $a_p = 4 \times DC$; $a_e = 0,06$ 										
					Vitesse de coupe v_c [m/min]	Avance de dent f_z [mm/dent] avec diamètre de tranchant DC [mm]									
						3	4	5	6	8	10	12	16	20	25
P	Acier	Tous les types d'acier et d'acier	jusqu'à 500 N/mm ²												
			500 jusqu'à 700 N/mm ²												
			700 jusqu'à 1 000 N/mm ²												
			1 000 jusqu'à 1 400 N/mm ²												
M	Acier inoxydable	Ferritique et martensitique	p.ex. 1.4105, 1.4122	●	140	0,030	0,040	0,050	0,060	0,081	0,101	0,121	0,161	0,202	0,252
		Austénitique	p.ex. 1.4301, 1.4571	●	130	0,030	0,040	0,050	0,060	0,081	0,101	0,121	0,161	0,202	0,252
		Réfractaire et ferritique-austénitique (Duplex)		●	100	0,030	0,040	0,050	0,060	0,081	0,101	0,121	0,161	0,202	0,252
K	Fonte	Fonte à graphite lamellaire (GJL, GG, fonte grise)	jusqu'à 180 HB												
		Fonte à graphite sphéroïdale et malléable (GJS, GGG)	160 jusqu'à 260 HB												
N	Métaux non ferreux	Aluminium	Alu jusqu'à 10% Si												
			Alu > 10% Si												
		Cuivre, laiton, bronze et laiton rouge													
S	Superaliages et alliages de titane	Superaliages réfractaires	À base Fe, Ni et Co												
		Titane pur		●	100	0,030	0,040	0,050	0,060	0,081	0,101	0,121	0,161	0,202	0,252
		Alliages de titane		●	100	0,030	0,040	0,050	0,060	0,081	0,101	0,121	0,161	0,202	0,252
H	Alliages de titane	Aciers traités et trempés	jusqu'à 50 HRC												
			jusqu'à 58 HRC												
			> 58 HRC												
O	Autres	Matières thermoplastiques													
		Plastiques thermodurcissables													
		Matières plastiques renforcées de fibres PRFV/PRFC, graphite													

● = parfaitement adapté ○ = adapté

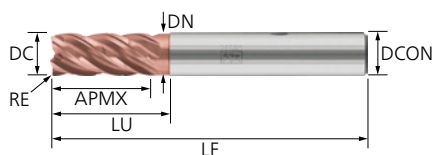
Vitesses de coupe recommandées [m/min] – Version angulaire rayon avec diviseurs de copeaux, 5xD

Groupe de matériaux		Cahier des charges/ exemple de matériau	Aptitude	Fraisage dynamique $a_p = 5 \times DC$; $a_e = 0,06$ 												
				Vitesse de coupe v_c [m/min]	Avance de dent f_z [mm/dent] avec diamètre de tranchant DC [mm]											
						3	4	5	6	8	10	12	16	20	25	
P	Acier	Tous les types d'acier et d'acier	jusqu'à 500 N/mm ²													
			500 jusqu'à 700 N/mm ²													
			700 jusqu'à 1 000 N/mm ²													
			1 000 jusqu'à 1 400 N/mm ²													
M	Acier inoxydable	Ferritique et martensitique	p.ex. 1.4105, 1.4122	●	140	0,026	0,035	0,044	0,053	0,071	0,088	0,106	0,141	0,176	0,221	
		Austénitique	p.ex. 1.4301, 1.4571	●	130	0,026	0,035	0,044	0,053	0,071	0,088	0,106	0,141	0,176	0,221	
		Réfractaire et ferritique-austénitique (Duplex)		●	100	0,026	0,035	0,044	0,053	0,071	0,088	0,106	0,141	0,176	0,221	
K	Fonte	Fonte à graphite lamellaire (GJL, GG, fonte grise)	jusqu'à 180 HB													
		Fonte à graphite sphéroïdale et malléable (GJS, GGG)	160 jusqu'à 260 HB													
N	Métaux non ferreux	Aluminium	Alu jusqu'à 10% Si													
			Alu > 10% Si													
		Cuivre, laiton, bronze et laiton rouge														
S	Superaliages et alliages de titane	Superaliages réfractaires	À base Fe, Ni et Co													
		Titane pur		●	100	0,026	0,035	0,044	0,053	0,071	0,088	0,106	0,141	0,176	0,221	
		Alliages de titane		●	100	0,026	0,035	0,044	0,053	0,071	0,088	0,106	0,141	0,176	0,221	
H	Alliages de titane	Aciers traités et trempés	jusqu'à 50 HRC													
			jusqu'à 58 HRC													
			> 58 HRC													
O	Autres	Matières thermoplastiques														
		Plastiques thermodurcissables														
		Matières plastiques renforcées de fibres PRFV/PRFC, graphite														

● = parfaitement adapté ○ = adapté

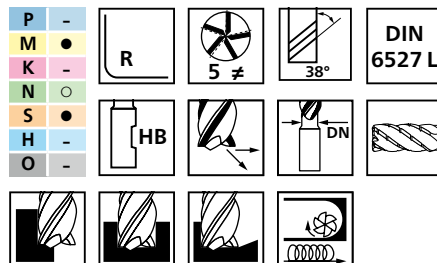
Fraise en carbure monobloc Performance Inox

Fraise HPC 5 arêtes de coupes HCD5M



Version angulaire rayon avec diviseurs de copeaux, 2xD - métrique

Fraise avec brise copeaux et dégagement arrière pour l'usinage dynamique et le fraisage trochoïdale. Grâce à leur géométrie et à leur revêtement spécifiques au matériau, les fraises sont optimisées pour l'utilisation dans des matériaux inoxydables.



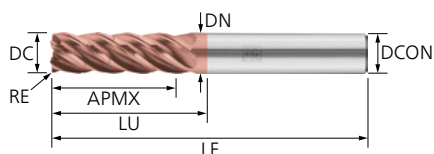
Caractéristiques :

- Division inégale pour un travail sans vibrations.
- Angle d'hélice optimisé pour une meilleure évacuation des copeaux.
- Contrôle de température optimal lors de l'usinage de matériaux difficiles à usiner.

DC [mm]	DCON [mm]	DN [mm]	APMX [mm]	LF [mm]	LU [mm]	RE [mm]	ZEPF		Réf. article	Désignation	Prix/pièce EUR
---------	-----------	---------	-----------	---------	---------	---------	------	--	--------------	-------------	----------------

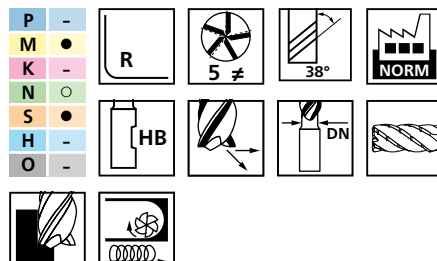
Longueur HB

6	6	5,7	13	57	20	0,5	5	1	23000950	SCM-HCD5M-M060R05-M57HB Ti40	48,18
8	8	7,7	19	63	25	0,5	5	1	23000951	SCM-HCD5M-M080R05-M63HB Ti40	61,22
10	10	9,7	22	72	30	0,5	5	1	23000952	SCM-HCD5M-M100R05-M72HB Ti40	83,48
12	12	11,6	26	83	36	0,5	5	1	23000953	SCM-HCD5M-M120R05-M83HB Ti40	122,29
16	16	15,6	32	92	42	1	5	1	23000954	SCM-HCD5M-M160R10-M92HB Ti40	207,54
20	20	19,6	38	104	52	1	5	1	23000955	SCM-HCD5M-M200R10-M104HB Ti40	337,24
25	25	24,5	45	124	65	1	5	1	23000956	SCM-HCD5M-M250R10-M124HB Ti40	499,36



Version angulaire rayon avec diviseurs de copeaux, 3xD - métrique

Fraise avec brise copeaux et dégagement arrière pour l'usinage dynamique et le fraisage trochoïdale. Grâce à leur géométrie et à leur revêtement spécifiques au matériau, les fraises sont optimisées pour l'utilisation dans des matériaux inoxydables.



Caractéristiques :

- Division inégale pour un travail sans vibrations.
- Angle d'hélice optimisé pour une meilleure évacuation des copeaux.
- Contrôle de température optimal lors de l'usinage de matériaux difficiles à usiner.

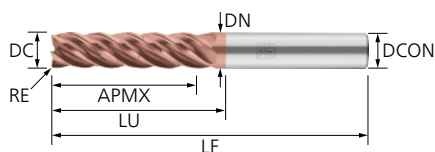
DC [mm]	DCON [mm]	DN [mm]	APMX [mm]	LF [mm]	LU [mm]	RE [mm]	ZEPF		Réf. article	Désignation	Prix/pièce EUR
---------	-----------	---------	-----------	---------	---------	---------	------	--	--------------	-------------	----------------

3xD HB

6	6	5,7	19	66	23	0,5	5	1	23000957	SCM-HCD5M-M060R05-L66HB Ti40	55,40
8	8	7,7	25	70	29	0,5	5	1	23000958	SCM-HCD5M-M080R05-L70HB Ti40	70,40
10	10	9,7	31	78	35	0,5	5	1	23000959	SCM-HCD5M-M100R05-L78HB Ti40	95,99
12	12	11,6	38	92	42	0,5	5	1	23000960	SCM-HCD5M-M120R05-L92HB Ti40	140,62
16	16	15,6	50	110	56	1	5	1	23000961	SCM-HCD5M-M160R10-L110HB Ti40	238,66
20	20	19,6	62	125	70	1	5	1	23000962	SCM-HCD5M-M200R10-L125HB Ti40	387,83
25	25	24,5	78	150	88	1	5	1	23000963	SCM-HCD5M-M250R10-L150HB Ti40	574,28

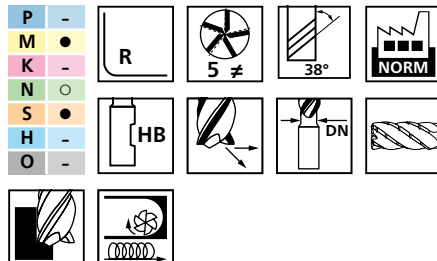
Fraise en carbure monobloc Performance Inox

Fraise HPC 5 arêtes de coupes HCD5M



Version angulaire rayon avec diviseurs de copeaux, 4xD - métrique

Fraise avec brise copeaux et dégagement arrière pour l'usinage dynamique et le fraisage trochoïdale. Grâce à leur géométrie et à leur revêtement spécifiques au matériau, les fraises sont optimisées pour l'utilisation dans des matériaux inoxydables.



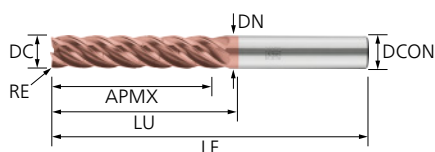
Caractéristiques :

- Division inégale pour un travail sans vibrations.
- Angle d'hélice optimisé pour une meilleure évacuation des copeaux.
- Contrôle de température optimal lors de l'usinage de matériaux difficiles à usiner.

DC [mm]	DCON [mm]	DN [mm]	APMX [mm]	LF [mm]	LU [mm]	RE [mm]	ZEPF		Réf. article	Désignation	Prix/pièce EUR
---------	-----------	---------	-----------	---------	---------	---------	------	--	--------------	-------------	----------------

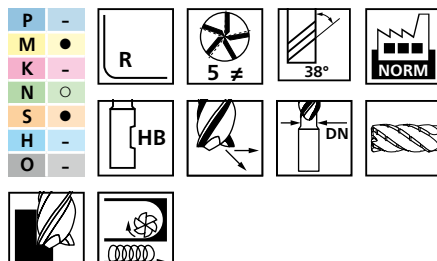
4xD HB

6	6	5,7	24	66	29	0,5	5	1	23000964	SCM-HCD5M-M060R05-XL66HB Ti40	60,80
8	8	7,7	32	74	37	0,5	5	1	23000965	SCM-HCD5M-M080R05-XL74HB Ti40	79,58
10	10	9,7	40	88	45	0,5	5	1	23000966	SCM-HCD5M-M100R05-XL88HB Ti40	108,51
12	12	11,6	48	105	54	0,5	5	1	23000967	SCM-HCD5M-M120R05-XL105HB Ti40	158,97
16	16	15,6	64	124	72	1	5	1	23000968	SCM-HCD5M-M160R10-XL124HB Ti40	269,79
20	20	19,6	80	148	90	1	5	1	23000969	SCM-HCD5M-M200R10-XL148HB Ti40	438,42
25	25	24,5	100	182	115	1	5	1	23000970	SCM-HCD5M-M250R10-XL182HB Ti40	649,18



Version angulaire rayon avec diviseurs de copeaux, 5xD - métrique

Fraise avec brise copeaux et dégagement arrière pour l'usinage dynamique et le fraisage trochoïdale. Grâce à leur géométrie et à leur revêtement spécifiques au matériau, les fraises sont optimisées pour l'utilisation dans des matériaux inoxydables.



Caractéristiques :

- Division inégale pour un travail sans vibrations.
- Angle d'hélice optimisé pour une meilleure évacuation des copeaux.
- Contrôle de température optimal lors de l'usinage de matériaux difficiles à usiner.

DC [mm]	DCON [mm]	DN [mm]	APMX [mm]	LF [mm]	LU [mm]	RE [mm]	ZEPF		Réf. article	Désignation	Prix/pièce EUR
---------	-----------	---------	-----------	---------	---------	---------	------	--	--------------	-------------	----------------

5xD HB

6	6	5,7	30	74	35	0,5	5	1	23000971	SCM-HCD5M-M060R05-XXL74HB Ti40	67,82
8	8	7,7	40	84	45	0,5	5	1	23000972	SCM-HCD5M-M080R05-XXL84HB Ti40	88,77
10	10	9,7	50	100	55	0,5	5	1	23000973	SCM-HCD5M-M100R05-XXL100HB Ti40	121,03
12	12	11,6	60	115	66	0,5	5	1	23000974	SCM-HCD5M-M120R05-XXL115HB Ti40	177,31
16	16	15,6	80	142	88	1	5	1	23000975	SCM-HCD5M-M160R10-XXL142HB Ti40	300,92
20	20	19,6	100	165	110	1	5	1	23000976	SCM-HCD5M-M200R10-XXL165HB Ti40	489,00
25	25	24,5	125	200	138	1	5	1	23000977	SCM-HCD5M-M250R10-XXL200HB Ti40	724,08

Fraise en carbure monobloc Performance Aluminium

Aperçu de la compatibilité avec les matériaux



Performance Aluminium

Groupe de matériaux			Fraise HPC 3 arêtes de coupes HC3N
P	Acier	Tous les types d'acier et d'acier jusqu'à 1 400 N/mm ²	
M	Acier inoxydable	Ferritique et martensitique	
		Austénitique	
		Réfractaire et ferritique-austénitique (Duplex)	
K	Fonte	Fonte à graphite lamellaire (GJL, GG, fonte grise)	
		Fonte à graphite sphéroïdale et malléable (GJS, GGG)	
N	Métaux non ferreux	Aluminium	●
		Cuivre, laiton, bronze, laiton rouge	●
S	Superalliages et alliages de titane	Superalliages réfractaires à base Fe, Ni et Co	
		Titane pur	
		Alliages de titane	
H	Alliages de titane	Aciers traités et trempés jusqu'à 50 HRC	
		Aciers trempés jusqu'à 58 HRC	
		Aciers trempés à partir de 58 HRC	
O	Autres	Matières thermoplastiques	●
		Plastiques thermodurcissables	●
		Matières plastiques renforcées de fibres PRFV/PRFC, graphite	


● = parfaitement adapté ○ = adapté

Fraise en carbure monobloc Performance Aluminium

Fraise HPC 3 arêtes de coupes HC3N



Vitesses de coupe recommandées [m/min] – Version angulaire rayon et chanfrein

Groupe de matériaux		Cahier des charges/ exemple de matériau	Aptitude	Rainurage dans le plein $a_p = 1 \times DC$; $a_e = 1 \times DC$ 											
				Vitesse de coupe v_c [m/min]	Avance de dent f_z [mm/dent] avec diamètre de tranchant DC [mm]										
					3	4	5	6	8	10	12	16	20		
P	Acier	Tous les types d'acier et d'acier	jusqu'à 500 N/mm ²												
			500 jusqu'à 700 N/mm ²												
			700 jusqu'à 1 000 N/mm ²												
			1 000 jusqu'à 1 400 N/mm ²												
M	Acier inoxydable	Ferritique et martensitique	p.ex. 1.4105, 1.4122												
		Austénitique	p.ex. 1.4301, 1.4571												
		Réfractaire et ferritique-austénitique (Duplex)													
K	Fonte	Fonte à graphite lamellaire (GJL, GG, fonte grise)	jusqu'à 180 HB												
		Fonte à graphite sphéroïdale et malléable (GJS, GGG)	160 jusqu'à 260 HB												
N	Métaux non ferreux	Aluminium	Alu jusqu'à 10% Si	●	450	0,027	0,036	0,045	0,055	0,073	0,091	0,109	0,145	0,182	
			Alu > 10% Si	●	420	0,027	0,036	0,045	0,055	0,073	0,091	0,109	0,145	0,182	
		Cuivre, laiton, bronze et laiton rouge	●	350	0,027	0,036	0,045	0,055	0,073	0,091	0,109	0,145	0,182		
S	Superaliages et alliages de titane	Superaliages réfractaires	À base Fe, Ni et Co												
		Titane pur													
		Alliages de titane													
H	Alliages de titane	Aciers traités et trempés	jusqu'à 50 HRC												
			jusqu'à 58 HRC												
			> 58 HRC												
O	Autres	Matières thermoplastiques		●	400	0,027	0,036	0,045	0,055	0,073	0,091	0,109	0,145	0,182	
		Plastiques thermodurcissables													
		Matières plastiques renforcées de fibres PRFV/PRFC, graphite													


● = parfaitement adapté ○ = adapté

Fraise en carbure monobloc Performance Aluminium

Fraise HPC 3 arêtes de coupes HC3N



Vitesses de coupe recommandées [m/min] – Version angulaire rayon et chanfrein

Groupe de matériaux		Cahier des charges/ exemple de matériau	Aptitude	Contournage $a_p = \max$; $a_e = 0,25 \times DC$ 											
				Vitesse de coupe v_c [m/min]	Avance de dent f_z [mm/dent] avec diamètre de tranchant DC [mm]										
					3	4	5	6	8	10	12	16	20		
P	Acier	Tous les types d'acier et d'acier	jusqu'à 500 N/mm ²												
			500 jusqu'à 700 N/mm ²												
			700 jusqu'à 1 000 N/mm ²												
			1 000 jusqu'à 1 400 N/mm ²												
M	Acier inoxydable	Ferritique et martensitique	p.ex. 1.4105, 1.4122												
		Austénitique	p.ex. 1.4301, 1.4571												
		Réfractaire et ferritique-austénitique (Duplex)													
K	Fonte	Fonte à graphite lamellaire (GJL, GG, fonte grise)	jusqu'à 180 HB												
		Fonte à graphite sphéroïdale et malléable (GJS, GGG)	160 jusqu'à 260 HB												
N	Métaux non ferreux	Aluminium	Alu jusqu'à 10% Si	●	520	0,041	0,055	0,068	0,082	0,109	0,136	0,164	0,218	0,273	
			Alu > 10% Si	●	480	0,041	0,055	0,068	0,082	0,109	0,136	0,164	0,218	0,273	
		Cuivre, laiton, bronze et laiton rouge	●	400	0,041	0,055	0,068	0,082	0,109	0,136	0,164	0,218	0,273		
S	Superaliages et alliages de titane	Superaliages réfractaires	À base Fe, Ni et Co												
		Titane pur													
		Alliages de titane													
H	Alliages de titane	Aciers traités et trempés	jusqu'à 50 HRC												
			jusqu'à 58 HRC												
			> 58 HRC												
O	Autres	Matières thermoplastiques		●	450	0,041	0,055	0,068	0,082	0,109	0,136	0,164	0,218	0,273	
		Plastiques thermodurcissables													
		Matières plastiques renforcées de fibres PRFV/PRFC, graphite													


● = parfaitement adapté ○ = adapté

Fraise en carbure monobloc Performance Aluminium

Fraise HPC 3 arêtes de coupes HC3N



Vitesses de coupe recommandées [m/min] – Version angulaire chanfrein, extra-long

Groupe de matériaux		Cahier des charges/exemple de matériau	Aptitude	Rainurage dans le plein $a_p = 1 \times DC$; $a_e = 1 \times DC$ 				
				Vitesse de coupe v_c [m/min]	Avance de dent f_z [mm/dent] avec diamètre de tranchant DC [mm]			
					10	12	16	
P	Acier	Tous les types d'acier et d'acier	jusqu'à 500 N/mm ²					
			500 jusqu'à 700 N/mm ²					
			700 jusqu'à 1 000 N/mm ²					
			1 000 jusqu'à 1 400 N/mm ²					
M	Acier inoxydable	Ferritique et martensitique	p.ex. 1.4105, 1.4122					
		Austénitique	p.ex. 1.4301, 1.4571					
		Réfractaire et ferritique-austénitique (Duplex)						
K	Fonte	Fonte à graphite lamellaire (GJL, GG, fonte grise)	jusqu'à 180 HB					
		Fonte à graphite sphéroïdale et malléable (GJS, GGG)	160 jusqu'à 260 HB					
N	Métaux non ferreux	Aluminium	Alu jusqu'à 10% Si	●	430	0,080	0,100	0,120
			Alu > 10% Si	●	400	0,080	0,100	0,120
			Cuivre, laiton, bronze et laiton rouge	●	320	0,080	0,100	0,120
S	Superaliages et alliages de titane	Superaliages réfractaires	À base Fe, Ni et Co					
		Titane pur						
		Alliages de titane						
H	Alliages de titane	Aciers traités et trempés	jusqu'à 50 HRC					
			jusqu'à 58 HRC					
			> 58 HRC					
O	Autres	Matières thermoplastiques		●	450	0,080	0,100	0,120
		Plastiques thermodurcissables						
		Matières plastiques renforcées de fibres PRFV/PRFC, graphite						


● = parfaitement adapté ○ = adapté

Fraise en carbure monobloc Performance Aluminium

Fraise HPC 3 arêtes de coupes HC3N



Vitesses de coupe recommandées [m/min] – Version angulaire chanfrein, extra-long

Groupe de matériaux		Cahier des charges/exemple de matériau	Aptitude	Contournage $a_p = \text{full}$; $a_e = 0,4x \text{ DC}$ 				
				Vitesse de coupe v_c [m/min]	Avance de dent f_z [mm/dent] avec diamètre de tranchant DC [mm]			
					10	12	16	
P	Acier	Tous les types d'acier et d'acier	jusqu'à 500 N/mm ²					
			500 jusqu'à 700 N/mm ²					
			700 jusqu'à 1 000 N/mm ²					
			1 000 jusqu'à 1 400 N/mm ²					
M	Acier inoxydable	Ferritique et martensitique	p.ex. 1.4105, 1.4122					
		Austénitique	p.ex. 1.4301, 1.4571					
		Réfractaire et ferritique-austénitique (Duplex)						
K	Fonte	Fonte à graphite lamellaire (GJL, GG, fonte grise)	jusqu'à 180 HB					
		Fonte à graphite sphéroïdale et malléable (GJS, GGG)	160 jusqu'à 260 HB					
N	Métaux non ferreux	Aluminium	Alu jusqu'à 10% Si	●	490	0,092	0,115	0,138
			Alu > 10% Si	●	450	0,092	0,115	0,138
			Cuivre, laiton, bronze et laiton rouge	●	360	0,092	0,115	0,138
S	Superaliages et alliages de titane	Superaliages réfractaires	À base Fe, Ni et Co					
		Titane pur						
		Alliages de titane						
H	Alliages de titane	Aciers traités et trempés	jusqu'à 50 HRC					
			jusqu'à 58 HRC					
			> 58 HRC					
O	Autres	Matières thermoplastiques		●	450	0,092	0,115	0,138
		Plastiques thermodurcissables						
		Matières plastiques renforcées de fibres PRFV/PRFC, graphite						


● = parfaitement adapté ○ = adapté

Fraise en carbure monobloc Performance Aluminium

Fraise HPC 3 arêtes de coupes HC3N



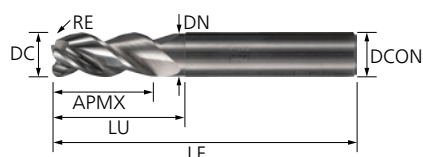
Vitesses de coupe recommandées [m/min] – Version angulaire chanfrein, >4xD

Groupe de matériaux		Cahier des charges/ exemple de matériau	Aptitude	Fraisage dynamique $a_p = \text{full}$; $a_e = 0,10$ 							
				Vitesse de coupe v_c [m/min]	Avance de dent f_z [mm/dent] avec diamètre de tranchant DC [mm]						
				6	8	10	12	16	20		
P	Acier	Tous les types d'acier et d'acier	jusqu'à 500 N/mm ²								
			500 jusqu'à 700 N/mm ²								
			700 jusqu'à 1 000 N/mm ²								
			1 000 jusqu'à 1 400 N/mm ²								
M	Acier inoxydable	Ferritique et martensitique	p.ex. 1.4105, 1.4122								
		Austénitique	p.ex. 1.4301, 1.4571								
		Réfractaire et ferritique-austénitique (Duplex)									
K	Fonte	Fonte à graphite lamellaire (GJL, GG, fonte grise)	jusqu'à 180 HB								
		Fonte à graphite sphéroïdale et malléable (GJS, GGG)	160 jusqu'à 260 HB								
N	Métaux non ferreux	Aluminium	Alu jusqu'à 10% Si	●	450	0,067	0,090	0,112	0,134	0,179	0,224
			Alu > 10% Si	●	420	0,067	0,090	0,112	0,134	0,179	0,224
		Cuivre, laiton, bronze et laiton rouge	●	350	0,067	0,090	0,112	0,134	0,179	0,224	
S	Superaliages et alliages de titane	Superaliages réfractaires	À base Fe, Ni et Co								
		Titane pur									
		Alliages de titane									
H	Alliages de titane	Aciers traités et trempés	jusqu'à 50 HRC								
			jusqu'à 58 HRC								
			> 58 HRC								
O	Autres	Matières thermoplastiques		●	450	0,067	0,090	0,112	0,134	0,179	0,224
		Plastiques thermodurcissables									
		Matières plastiques renforcées de fibres PRFV/PRFC, graphite									

● = parfaitement adapté ○ = adapté

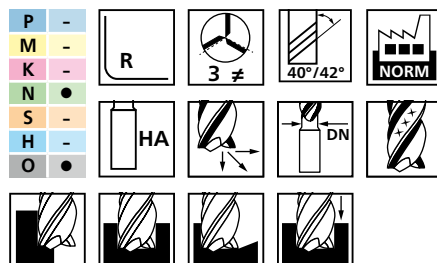
Fraise en carbure monobloc Performance Aluminium

Fraise HPC 3 arêtes de coupes HC3N



Version angulaire rayon - métrique

Fraise pour l'utilisation polyvalente en ébauche et finition. Parfaitement adaptée à l'usage d'alliages d'aluminium, de métaux non-ferreux ou encore de plastiques.



Caractéristiques :

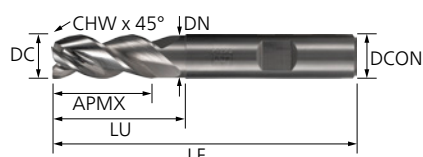
- Goujure polie et à grand volume pour un contrôle et évacuation optimal des copeaux.
- Sécurité des processus accrue à vitesses de coupe élevées.
- Division inégale pour un travail sans vibrations.

DC [mm]	DCON [mm]	DN [mm]	APMX [mm]	LF [mm]	LU [mm]	RE [mm]	ZEPF		Réf. article	Désignation	Prix/pièce EUR
---------	-----------	---------	-----------	---------	---------	---------	------	--	--------------	-------------	----------------

Longueur HA

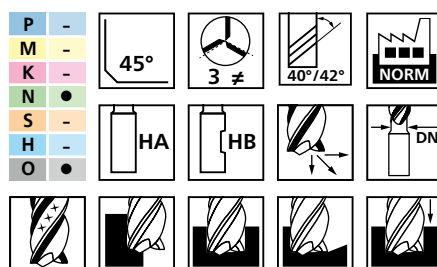


6	6	5,7	13	57	20	0,5	3	1	23000428	SCM-HC3N-M060R05-M57HA UC40	37,45
8	8	7,7	19	63	25	0,5	3	1	23000429	SCM-HC3N-M080R05-M63HA UC40	47,56
						1	3	1	23000430	SCM-HC3N-M080R10-M63HA UC40	47,56
10	10	9,7	22	72	30	1	3	1	23000431	SCM-HC3N-M100R10-M72HA UC40	64,94
						1,5	3	1	23000432	SCM-HC3N-M100R15-M72HA UC40	64,94
						2	3	1	23000433	SCM-HC3N-M100R20-M72HA UC40	64,94
12	12	11,6	26	83	36	1	3	1	23000434	SCM-HC3N-M120R10-M83HA UC40	95,26
						1,5	3	1	23000435	SCM-HC3N-M120R15-M83HA UC40	95,26
						2	3	1	23000436	SCM-HC3N-M120R20-M83HA UC40	95,26
16	16	15,6	32	92	42	1	3	1	23000437	SCM-HC3N-M160R10-M93HA UC40	161,54
						2	3	1	23000438	SCM-HC3N-M160R20-M93HA UC40	161,54
						3	3	1	23000439	SCM-HC3N-M160R30-M93HA UC40	161,54
20	20	19,6	38	104	52	2	3	1	23000440	SCM-HC3N-M200R20-M104HA UC40	262,59
						3	3	1	23000441	SCM-HC3N-M200R30-M104HA UC40	262,59



Version angulaire chanfrein - métrique

Fraise pour l'utilisation polyvalente en ébauche et finition. Parfaitement adaptée à l'usage d'alliages d'aluminium, de métaux non-ferreux ou encore de plastiques.



Caractéristiques :

- Goujure polie et à grand volume pour un contrôle et évacuation optimal des copeaux.
- Sécurité des processus accrue à vitesses de coupe élevées.
- Division inégale pour un travail sans vibrations.

DC [mm]	DCON [mm]	DN [mm]	APMX [mm]	LF [mm]	LU [mm]	CHW [mm]	ZEPF		Réf. article	Désignation	Prix/pièce EUR
---------	-----------	---------	-----------	---------	---------	----------	------	--	--------------	-------------	----------------

Longueur HA



3	6		8	57		0,05	3	1	23000410	SCM-HC3N-M030C-M57HA6 UC40	32,57
4	6		11	57		0,05	3	1	23000411	SCM-HC3N-M040C-M57HA6 UC40	32,57
5	6		13	57		0,1	3	1	23000412	SCM-HC3N-M050C-M57HA6 UC40	32,57
6	6	5,7	13	57	20	0,1	3	1	23000413	SCM-HC3N-M060C-M57HA UC40	32,57
8	8	7,7	19	63	25	0,15	3	1	23000414	SCM-HC3N-M080C-M63HA UC40	41,36
10	10	9,7	22	72	30	0,2	3	1	23000415	SCM-HC3N-M100C-M72HA UC40	56,47
12	12	11,7	26	83	36	0,25	3	1	23000416	SCM-HC3N-M120C-M83HA UC40	82,84

Suite voir page suivante

Fraise en carbure monobloc Performance Aluminium

Fraise HPC 3 arêtes de coupes HC3N

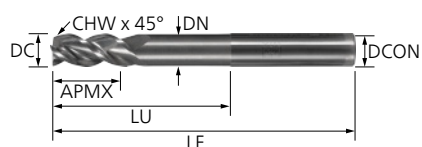


DC [mm]	DCON [mm]	DN [mm]	APMX [mm]	LF [mm]	LU [mm]	CHW [mm]	ZEFP		Réf. article	Désignation	Prix/pièce EUR
16	16	15,6	32	92	42	0,3	3	1	23000417	SCM-HC3N-M160C-M93HA UC40	140,48
20	20	19,6	38	104	52	0,35	3	1	23000418	SCM-HC3N-M200C-M104HA UC40	228,34

Longueur HB

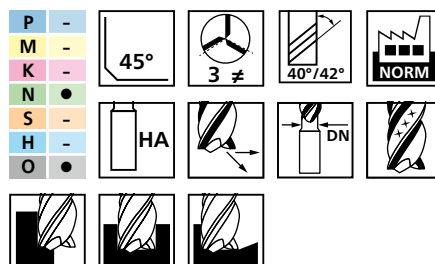


3	6		8	57		0,05	3	1	23000419	SCM-HC3N-M030C-M57HB6 UC40	33,60
4	6		11	57		0,05	3	1	23000420	SCM-HC3N-M040C-M57HB6 UC40	33,60
5	6		13	57		0,05	3	1	23000421	SCM-HC3N-M050C-M57HB6 UC40	33,60
6	6	5,7	13	57	20	0,1	3	1	23000422	SCM-HC3N-M060C-M57HB UC40	33,60
8	8	7,7	19	63	25	0,15	3	1	23000423	SCM-HC3N-M080C-M63HB UC40	42,65
10	10	9,7	22	72	30	0,2	3	1	23000424	SCM-HC3N-M100C-M72HB UC40	58,16
12	12	11,7	26	83	36	0,25	3	1	23000425	SCM-HC3N-M120C-M83HB UC40	85,28
16	16	15,6	32	92	42	0,3	3	1	23000426	SCM-HC3N-M160C-M93HB UC40	144,74
20	20	19,6	38	104	52	0,35	3	1	23000427	SCM-HC3N-M200C-M104HB UC40	235,20



Version angulaire chanfrein, extra-long - métrique

Fraise avec collet pour une utilisation en surplomb important ou dans les cavités profondes. Parfaitement adaptée à l'usinage d'alliages d'aluminium, de métaux non-ferreux ou encore de plastiques.



Caractéristiques :

- Goujure polie et à grand volume pour un contrôle et évacuation optimal des copeaux.
- Sécurité des processus accrue à vitesses de coupe élevées.
- Division inégale pour un travail sans vibrations.

DC [mm]	DCON [mm]	DN [mm]	APMX [mm]	LF [mm]	LU [mm]	CHW [mm]	ZEFP		Réf. article	Désignation	Prix/pièce EUR
---------	-----------	---------	-----------	---------	---------	----------	------	--	--------------	-------------	----------------

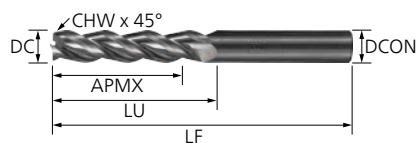
HA extra-long



10	10	9,7	22	104	55	0,2	3	1	23000448	SCM-HC3N-M100C-M104HA UC40	64,94
12	12	11,6	26	110	64	0,25	3	1	23000449	SCM-HC3N-M120C-M110HA UC40	95,26
16	16	15,6	32	130	75	0,3	3	1	23000450	SCM-HC3N-M160C-M130HA UC40	161,54

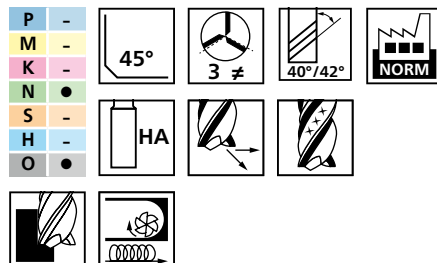
Fraise en carbure monobloc Performance Aluminium

Fraise HPC 3 arêtes de coupes HC3N



Version angulaire chanfrein, >4xD - métrique

Fraise avec grande longueur utile pour l'usinage dynamique et le fraisage trochoïdal. Parfaitement adaptée à l'usinage d'alliages d'aluminium, de métaux non-ferreux ou encore de plastiques.



Caractéristiques :

- Goujure polie et à grand volume pour un contrôle et évacuation optimal des copeaux.
- Sécurité des processus accrue à vitesses de coupe élevées.
- Division inégale pour un travail sans vibrations.

DC [mm]	DCON [mm]	APMX [mm]	LF [mm]	CHW [mm]	ZEFP		Réf. article	Désignation	Prix/pièce EUR
---------	-----------	-----------	---------	----------	------	--	--------------	-------------	----------------

>4xD HA



6	6	26	75	0,1	3	1	23000442	SCM-HC3N-M060C-XXL75HA UC40	42,34
8	8	36	78	0,15	3	1	23000443	SCM-HC3N-M080C-XXL78HA UC40	53,77
10	10	45	104	0,2	3	1	23000444	SCM-HC3N-M100C-XXL104HA UC40	73,41
12	12	53	110	0,25	3	1	23000445	SCM-HC3N-M120C-XXL110HA UC40	107,68
16	16	63	130	0,3	3	1	23000446	SCM-HC3N-M160C-XXL130HA UC40	182,61
20	20	75	150	0,35	3	1	23000447	SCM-HC3N-M200C-XXL150HA UC40	296,85

Groupe de matériaux			Forets en carbure monobloc universel U
P	Acier	Tous les types d'acier et d'acier jusqu'à 1 400 N/mm ²	●
M	Acier inoxydable	Ferritique et martensitique	●
		Austénitique	●
		Réfractaire et ferritique-austénitique (Duplex)	○
K	Fonte	Fonte à graphite lamellaire (GJL, GG, fonte grise)	●
		Fonte à graphite sphéroïdale et malléable (GJS, GGG)	●
N	Métaux non ferreux	Aluminium	○
		Cuivre, laiton, bronze, laiton rouge	○
S	Superalliages et alliages de titane	Superalliages réfractaires à base Fe, Ni et Co	○
		Titane pur	○
		Alliages de titane	○
H	Alliages de titane	Aciers traités et trempés jusqu'à 50 HRC	●
		Aciers trempés jusqu'à 58 HRC	○
		Aciers trempés à partir de 58 HRC	○
O	Autres	Matières thermoplastiques	○
		Plastiques thermodurcissables	○
		Matières plastiques renforcées de fibres PRFV/PRFC, graphite	

● = parfaitement adapté ○ = adapté

Explication des pictogrammes utilisés

Géométrie – Versions



Angle de pointe de 140°

Géométrie – Nombre de tranchants



Nombre de dents

Géométrie – angle d'hélice



Angle d'hélice

Norme



Norme d'usine



DIN 6537 K



DIN 6537 L

Forme de la tige



Queue cylindrique HA selon DIN 6535

Outil – Version



Approvisionnement interne en lubrifiants de refroidissement

Sens d'avance



Avance z

Applications



Perçage

Formules de calcul des données de coupe

$$n = \frac{v_c \times 1\,000}{DC \times \pi} \text{ min}^{-1}$$

$$v_c = \frac{DC \times \pi \times n}{1\,000} \text{ m/min}$$

$$v_f = f_n \times n \text{ mm/min}$$

Vitesse de rotation

Vitesse de coupe

Vitesse d'avance

Foret en carbure monobloc universel

Formules de calcul des données de coupe



Explication des abréviations

■ DC = diamètre de tranchant en [mm]
■ f_n = avance par tour

■ n = Vitesse de rotation de la broche en [tr/min]

■ v_c = vitesse de coupe en [m/min]
■ v_f = Vitesse d'avance en [mm/min]

Explication de la désignation de l'article

SCD - U - 5D - M 12.500 - 60IC LA40

① Groupe d'outils

SCD = foret carbure monobloc (Solid Carbide Drill)

② Gamme

U = Universelle

③ Forme

Vide, si foret standard.

④ Groupe de matériaux

Groupes ISO P, M, K, N, S, H, O. Combinaisons

Exemple : MS

Vide, si non spécifié.

⑤ Longueur utile en relation L/D

3D ~ 3xD

5D ~ 5xD

8D ~ 8xD

⑥ Unités

M = métrique

⑦ Diamètre du tranchant

Métrique : mm x 1000

Exemple : D 10,5 mm = 10.500

Exemple : D 8,5 mm = 08.500

⑧ Version

⑨ Longueur utile

Métrique : Longueur utile LU en mm

⑩ Forme de la tige

Vide, si tige cylindrique (HA)

⑪ Alimentation en lubrifiants

Vide, si absence de IK

IC = alimentation interne en lubrifiants (Inner coolant)

⑫ *

⑬ Matériau de coupe

*En option

Explication des abréviations de la ISO 13399

LU = longueur utile

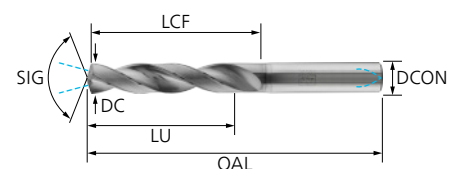
DC = diamètre du tranchant

DCON = diamètre de tige

OAL = longueur totale

SIG = angle de pointe

LCF = longueur des gorges de dégagement




Vitesses de coupe recommandées [m/min] – Version 3xD / 5xD

Groupe de matériaux		Cahier des charges/ exemple de matériau	Aptitude	Perçage (3-5xD avec refroidissement interne) 										
				Vitesse de coupe v_c [m/min]	Avance f_z [mm/tour] avec diamètre de tranchant DC [mm]									
					3	4	5	6	8	10	12	16		
P	Acier	Tous les types d'acier et d'acier	jusqu'à 500 N/mm ²	●	110	0,110	0,132	0,165	0,176	0,231	0,242	0,286	0,341	
			500 jusqu'à 700 N/mm ²	●	90	0,100	0,120	0,150	0,160	0,210	0,220	0,260	0,310	
			700 jusqu'à 1 000 N/mm ²	●	75	0,085	0,102	0,128	0,136	0,179	0,187	0,221	0,264	
			1 000 jusqu'à 1 400 N/mm ²	●	60	0,064	0,077	0,096	0,102	0,134	0,140	0,166	0,198	
M	Acier inoxydable	Ferritique et martensitique	p.ex. 1.4105, 1.4122	●	60	0,085	0,102	0,128	0,136	0,179	0,187	0,221	0,264	
		Austénitique	p.ex. 1.4301, 1.4571	●	50	0,050	0,075	0,088	0,100	0,110	0,130	0,140	0,170	
		Réfractaire et ferritique-austénitique (Duplex)		○	35	0,038	0,056	0,066	0,075	0,083	0,098	0,105	0,128	
K	Fonte	Fonte à graphite lamellaire (GJL, GG, fonte grise)	jusqu'à 180 HB	●	110	0,150	0,185	0,233	0,280	0,300	0,335	0,375	0,450	
		Fonte à graphite sphéroïdale et malléable (GJS, GGG)	160 jusqu'à 260 HB	●	80	0,135	0,167	0,209	0,252	0,270	0,302	0,338	0,405	
N	Métaux non ferreux	Aluminium	Alu jusqu'à 10% Si	○	250	0,150	0,185	0,233	0,280	0,300	0,335	0,375	0,450	
			Alu > 10% Si	○	220	0,135	0,167	0,209	0,252	0,270	0,302	0,338	0,405	
		Cuivre, laiton, bronze et laiton rouge		○	160	0,100	0,120	0,150	0,160	0,210	0,220	0,260	0,310	
S	Superaliages et alliages de titane	Superaliages réfractaires	À base Fe, Ni et Co	○	25	0,034	0,047	0,051	0,055	0,068	0,085	0,102	0,119	
			Titane pur		○	40	0,040	0,055	0,060	0,065	0,080	0,100	0,120	0,140
			Alliages de titane		○	30	0,034	0,047	0,051	0,055	0,068	0,085	0,102	0,119
H	Alliages de titane	Aciers traités et trempés	jusqu'à 50 HRC	○	30	0,026	0,035	0,038	0,041	0,051	0,064	0,077	0,089	
			jusqu'à 58 HRC											
			> 58 HRC											
O	Autres	Matières thermoplastiques												
		Plastiques thermodurcissables												
		Matières plastiques renforcées de fibres PRFV/PRFC, graphite												

● = parfaitement adapté ○ = adapté

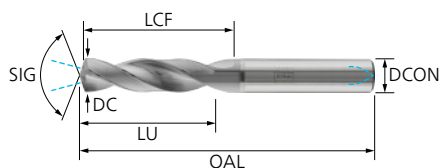
Vitesses de coupe recommandées [m/min] – Version 8xD

Groupe de matériaux		Cahier des charges/ exemple de matériau	Aptitude	Perçage (8xD avec refroidissement interne) 									
				Vitesse de coupe v_c [m/min]	Avance f_z [mm/tour] avec diamètre de tranchant DC [mm]								
					3	4	5	6	8	10	12	16	
P	Acier	Tous les types d'acier et d'acier	jusqu'à 500 N/mm ²	●	102	0,102	0,123	0,153	0,164	0,215	0,225	0,266	0,317
			500 jusqu'à 700 N/mm ²	●	84	0,093	0,112	0,140	0,149	0,195	0,205	0,242	0,288
			700 jusqu'à 1 000 N/mm ²	●	70	0,079	0,095	0,119	0,126	0,166	0,174	0,206	0,245
			1 000 jusqu'à 1 400 N/mm ²	●	56	0,059	0,071	0,089	0,095	0,125	0,130	0,154	0,184
M	Acier inoxydable	Ferritique et martensitique	p.ex. 1.4105, 1.4122	●	56	0,079	0,095	0,119	0,126	0,166	0,174	0,206	0,245
		Austénitique	p.ex. 1.4301, 1.4571	●	47	0,047	0,070	0,081	0,093	0,102	0,121	0,130	0,158
		Réfractaire et ferritique-austénitique (Duplex)		○	33	0,035	0,052	0,061	0,070	0,077	0,091	0,098	0,119
K	Fonte	Fonte à graphite lamellaire (GJL, GG, fonte grise)	jusqu'à 180 HB	●	102	0,140	0,172	0,216	0,260	0,279	0,312	0,349	0,419
		Fonte à graphite sphéroïdale et malléable (GJS, GGG)	160 jusqu'à 260 HB	●	74	0,126	0,155	0,195	0,234	0,251	0,280	0,314	0,377
N	Métaux non ferreux	Aluminium	Alu jusqu'à 10% Si	○	233	0,140	0,172	0,216	0,260	0,279	0,312	0,349	0,419
			Alu > 10% Si	○	205	0,126	0,155	0,195	0,234	0,251	0,280	0,314	0,377
		Cuivre, laiton, bronze et laiton rouge		○	149	0,093	0,112	0,140	0,149	0,195	0,205	0,242	0,288
S	Superaliages et alliages de titane	Superaliages réfractaires	À base Fe, Ni et Co	○	23	0,032	0,043	0,047	0,051	0,063	0,079	0,095	0,111
		Titane pur		○	37	0,037	0,051	0,056	0,060	0,074	0,093	0,112	0,130
		Alliages de titane		○	28	0,032	0,043	0,047	0,051	0,063	0,079	0,095	0,111
H	Alliages de titane	Aciers traités et trempés	jusqu'à 50 HRC										
			jusqu'à 58 HRC										
			> 58 HRC										
O	Autres	Matières thermoplastiques											
		Plastiques thermodurcissables											
		Matières plastiques renforcées de fibres PRFV/PRFC, graphite											

● = parfaitement adapté ○ = adapté

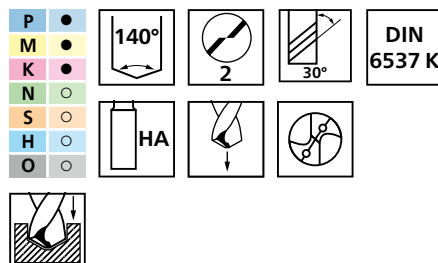
Foret en carbure monobloc universel

Foret en carbure monobloc universel U



Version 3xD - métrique

Foret en carbure monobloc à canaux de lubrification interne et revêtements ultramodernes pour une utilisation universelle sur de nombreux matériaux.

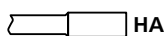


Caractéristiques :

- Double chanfrein d'appui périphérique pour un processus plus stable et des qualités de perçage de haute qualité.
- Avec canaux de lubrification pour optimiser la durée de vie ainsi que l'évacuation des copeaux.
- Traitement ultérieur des surfaces parfaitement adapté, pour des performances élevées.


DC [mm]	DCON [mm]	OAL [mm]	LU [mm]	LCF [mm]	ZEP		Réf. article	Désignation	Prix/pièce EUR
---------	-----------	----------	---------	----------	-----	--	--------------	-------------	----------------

HA avec refroidissement interne



3	6	62	14	20	2	1	23000494	SCD-U-3D-M03.000-14IC LA40	39,39
3,1	6	62	14	20	2	1	23000495	SCD-U-3D-M03.100-14IC LA40	39,39
3,2	6	62	14	20	2	1	23000496	SCD-U-3D-M03.200-14IC LA40	39,39
3,3	6	62	14	20	2	1	23000497	SCD-U-3D-M03.300-14IC LA40	39,39
3,4	6	62	14	20	2	1	23000498	SCD-U-3D-M03.400-14IC LA40	39,39
3,5	6	62	14	20	2	1	23000499	SCD-U-3D-M03.500-14IC LA40	39,39
3,6	6	62	14	20	2	1	23000500	SCD-U-3D-M03.600-14IC LA40	39,39
3,7	6	62	14	20	2	1	23000501	SCD-U-3D-M03.700-14IC LA40	39,39
3,8	6	66	17	24	2	1	23000502	SCD-U-3D-M03.800-17IC LA40	39,39
3,9	6	66	17	24	2	1	23000503	SCD-U-3D-M03.900-17IC LA40	39,39
4	6	66	17	24	2	1	23000504	SCD-U-3D-M04.000-17IC LA40	39,39
4,1	6	66	17	24	2	1	23000505	SCD-U-3D-M04.100-17IC LA40	39,39
4,2	6	66	17	24	2	1	23000506	SCD-U-3D-M04.200-17IC LA40	39,39
4,3	6	66	17	24	2	1	23000507	SCD-U-3D-M04.300-17IC LA40	39,39
4,4	6	66	17	24	2	1	23000508	SCD-U-3D-M04.400-17IC LA40	39,39
4,5	6	66	17	24	2	1	23000509	SCD-U-3D-M04.500-17IC LA40	39,39
4,6	6	66	17	24	2	1	23000510	SCD-U-3D-M04.600-17IC LA40	39,39
4,7	6	66	17	24	2	1	23000511	SCD-U-3D-M04.700-17IC LA40	39,39
4,8	6	66	20	28	2	1	23000512	SCD-U-3D-M04.800-20IC LA40	39,39
4,9	6	66	20	28	2	1	23000513	SCD-U-3D-M04.900-20IC LA40	39,39
5	6	66	20	28	2	1	23000514	SCD-U-3D-M05.000-20IC LA40	39,39
5,1	6	66	20	28	2	1	23000515	SCD-U-3D-M05.100-20IC LA40	39,39
5,2	6	66	20	28	2	1	23000516	SCD-U-3D-M05.200-20IC LA40	39,39
5,3	6	66	20	28	2	1	23000517	SCD-U-3D-M05.300-20IC LA40	39,39
5,4	6	66	20	28	2	1	23000518	SCD-U-3D-M05.400-20IC LA40	39,39
5,5	6	66	20	28	2	1	23000519	SCD-U-3D-M05.500-20IC LA40	39,39
5,6	6	66	20	28	2	1	23000520	SCD-U-3D-M05.600-20IC LA40	39,39
5,7	6	66	20	28	2	1	23000521	SCD-U-3D-M05.700-20IC LA40	39,39
5,8	6	66	20	28	2	1	23000522	SCD-U-3D-M05.800-20IC LA40	39,39
5,9	6	66	20	28	2	1	23000523	SCD-U-3D-M05.900-20IC LA40	39,39
6	6	66	20	28	2	1	23000524	SCD-U-3D-M06.000-20IC LA40	39,39
6,2	8	79	24	34	2	1	23000525	SCD-U-3D-M06.200-24IC LA40	47,25
6,3	8	79	24	34	2	1	23000526	SCD-U-3D-M06.300-24IC LA40	47,25
6,4	8	79	24	34	2	1	23000527	SCD-U-3D-M06.400-24IC LA40	47,25
6,5	8	79	24	34	2	1	23000528	SCD-U-3D-M06.500-24IC LA40	47,25
6,6	8	79	24	34	2	1	23000529	SCD-U-3D-M06.600-24IC LA40	47,25
6,7	8	79	24	34	2	1	23000530	SCD-U-3D-M06.700-24IC LA40	47,25
6,8	8	79	24	34	2	1	23000531	SCD-U-3D-M06.800-24IC LA40	47,25
6,9	8	79	24	34	2	1	23000532	SCD-U-3D-M06.900-24IC LA40	47,25
7	8	79	24	34	2	1	23000533	SCD-U-3D-M07.000-24IC LA40	47,25

Suite voir page suivante

DC [mm]	DCON [mm]	OAL [mm]	LU [mm]	LCF [mm]	ZEPF		Réf. article	Désignation	Prix/pièce EUR
7,2	8	79	29	41	2	1	23000534	SCD-U-3D-M07.200-29IC LA40	47,25
7,3	8	79	29	41	2	1	23000535	SCD-U-3D-M07.300-29IC LA40	47,25
7,4	8	79	29	41	2	1	23000536	SCD-U-3D-M07.400-29IC LA40	47,25
7,5	8	79	29	41	2	1	23000537	SCD-U-3D-M07.500-29IC LA40	47,25
7,6	8	79	29	41	2	1	23000538	SCD-U-3D-M07.600-29IC LA40	47,25
7,7	8	79	29	41	2	1	23000539	SCD-U-3D-M07.700-29IC LA40	47,25
7,8	8	79	29	41	2	1	23000540	SCD-U-3D-M07.800-29IC LA40	47,25
7,9	8	79	29	41	2	1	23000541	SCD-U-3D-M07.900-29IC LA40	47,25
8	8	79	29	41	2	1	23000542	SCD-U-3D-M08.000-29IC LA40	47,25
8,1	10	89	35	47	2	1	23000543	SCD-U-3D-M08.100-35IC LA40	59,70
8,2	10	89	35	47	2	1	23000544	SCD-U-3D-M08.200-35IC LA40	59,70
8,3	10	89	35	47	2	1	23000545	SCD-U-3D-M08.300-35IC LA40	59,70
8,4	10	89	35	47	2	1	23000546	SCD-U-3D-M08.400-35IC LA40	59,70
8,5	10	89	35	47	2	1	23000547	SCD-U-3D-M08.500-35IC LA40	59,70
8,6	10	89	35	47	2	1	23000548	SCD-U-3D-M08.600-35IC LA40	59,70
8,7	10	89	35	47	2	1	23000549	SCD-U-3D-M08.700-35IC LA40	59,70
8,8	10	89	35	47	2	1	23000550	SCD-U-3D-M08.800-35IC LA40	59,70
9	10	89	35	47	2	1	23000551	SCD-U-3D-M09.000-35IC LA40	59,70
9,2	10	89	35	47	2	1	23000552	SCD-U-3D-M09.200-35IC LA40	59,70
9,3	10	89	35	47	2	1	23000553	SCD-U-3D-M09.300-35IC LA40	59,70
9,4	10	89	35	47	2	1	23000554	SCD-U-3D-M09.400-35IC LA40	59,70
9,5	10	89	35	47	2	1	23000555	SCD-U-3D-M09.500-35IC LA40	59,70
9,6	10	89	35	47	2	1	23000556	SCD-U-3D-M09.600-35IC LA40	59,70
9,8	10	89	35	47	2	1	23000557	SCD-U-3D-M09.800-35IC LA40	59,70
9,9	10	89	35	47	2	1	23000558	SCD-U-3D-M09.900-35IC LA40	59,70
10	10	89	35	47	2	1	23000559	SCD-U-3D-M10.000-35IC LA40	59,70
10,1	12	102	40	55	2	1	23000560	SCD-U-3D-M10.100-40IC LA40	81,39
10,2	12	102	40	55	2	1	23000561	SCD-U-3D-M10.200-40IC LA40	81,39
10,3	12	102	40	55	2	1	23000562	SCD-U-3D-M10.300-40IC LA40	81,39
10,4	12	102	40	55	2	1	23000563	SCD-U-3D-M10.400-40IC LA40	81,39
10,5	12	102	40	55	2	1	23000564	SCD-U-3D-M10.500-40IC LA40	81,39
10,8	12	102	40	55	2	1	23000565	SCD-U-3D-M10.800-40IC LA40	81,39
11	12	102	40	55	2	1	23000566	SCD-U-3D-M11.000-40IC LA40	81,39
11,2	12	102	40	55	2	1	23000567	SCD-U-3D-M11.200-40IC LA40	81,39
11,3	12	102	40	55	2	1	23000568	SCD-U-3D-M11.300-40IC LA40	81,39
11,5	12	102	40	55	2	1	23000569	SCD-U-3D-M11.500-40IC LA40	81,39
11,6	12	102	40	55	2	1	23000570	SCD-U-3D-M11.600-40IC LA40	81,39
11,8	12	102	40	55	2	1	23000571	SCD-U-3D-M11.800-40IC LA40	81,39
12	12	102	40	55	2	1	23000572	SCD-U-3D-M12.000-40IC LA40	81,39
12,1	14	107	43	60	2	1	23000573	SCD-U-3D-M12.100-43IC LA40	111,06
12,2	14	107	43	60	2	1	23000574	SCD-U-3D-M12.200-43IC LA40	111,06
12,5	14	107	43	60	2	1	23000575	SCD-U-3D-M12.500-43IC LA40	111,06
12,7	14	107	43	60	2	1	23000576	SCD-U-3D-M12.700-43IC LA40	111,06
12,9	14	107	43	60	2	1	23000577	SCD-U-3D-M12.900-43IC LA40	111,06
13	14	107	43	60	2	1	23000578	SCD-U-3D-M13.000-43IC LA40	111,06
13,1	14	107	43	60	2	1	23000579	SCD-U-3D-M13.100-43IC LA40	111,06
13,5	14	107	43	60	2	1	23000580	SCD-U-3D-M13.500-43IC LA40	111,06
14	14	107	43	60	2	1	23000581	SCD-U-3D-M14.000-43IC LA40	111,06
14,1	16	115	45	65	2	1	23000582	SCD-U-3D-M14.100-45IC LA40	145,28
14,2	16	115	45	65	2	1	23000583	SCD-U-3D-M14.200-45IC LA40	145,28
14,5	16	115	45	65	2	1	23000584	SCD-U-3D-M14.500-45IC LA40	145,28
14,7	16	115	45	65	2	1	23000585	SCD-U-3D-M14.700-45IC LA40	145,28
15	16	115	45	65	2	1	23000586	SCD-U-3D-M15.000-45IC LA40	145,28
15,1	16	115	45	65	2	1	23000587	SCD-U-3D-M15.100-45IC LA40	145,28

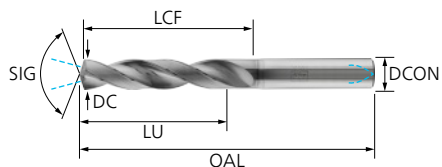
Suite voir page suivante

Foret en carbure monobloc universel

Foret en carbure monobloc universel U

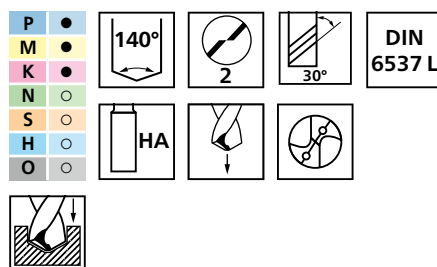


DC [mm]	DCON [mm]	OAL [mm]	LU [mm]	LCF [mm]	ZEFP		Réf. article	Désignation	Prix/pièce EUR
15,2	16	115	45	65	2	1	23000588	SCD-U-3D-M15.200-45IC LA40	145,28
15,5	16	115	45	65	2	1	23000589	SCD-U-3D-M15.500-45IC LA40	145,28
15,8	16	115	45	65	2	1	23000590	SCD-U-3D-M15.800-45IC LA40	145,28
16	16	115	45	65	2	1	23000591	SCD-U-3D-M16.000-45IC LA40	145,28



Version 5xD - métrique

Foret en carbure monobloc à canaux de lubrification interne et revêtements ultramodernes pour une utilisation universelle sur de nombreux matériaux.

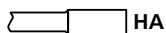


Caractéristiques :

- Double chanfrein d'appui périphérique pour un processus plus stable et des qualités de perçage de haute qualité.
- Avec canaux de lubrification pour optimiser la durée de vie ainsi que l'évacuation des copeaux.
- Traitement ultérieur des surfaces parfaitement adapté, pour des performances élevées.


DC [mm]	DCON [mm]	OAL [mm]	LU [mm]	LCF [mm]	ZEFP		Réf. article	Désignation	Prix/pièce EUR
---------	-----------	----------	---------	----------	------	--	--------------	-------------	----------------

HA avec refroidissement interne



3	6	66	23	27	2	1	23000592	SCD-U-5D-M03.000-23IC LA40	49,22
3,1	6	66	23	27	2	1	23000593	SCD-U-5D-M03.100-23IC LA40	49,22
3,2	6	66	23	27	2	1	23000594	SCD-U-5D-M03.200-23IC LA40	49,22
3,3	6	66	23	27	2	1	23000595	SCD-U-5D-M03.300-23IC LA40	49,22
3,4	6	66	23	27	2	1	23000596	SCD-U-5D-M03.400-23IC LA40	49,22
3,5	6	66	23	27	2	1	23000597	SCD-U-5D-M03.500-23IC LA40	49,22
3,6	6	66	23	27	2	1	23000598	SCD-U-5D-M03.600-23IC LA40	49,22
3,7	6	66	23	27	2	1	23000599	SCD-U-5D-M03.700-23IC LA40	49,22
3,8	6	74	29	36	2	1	23000600	SCD-U-5D-M03.800-29IC LA40	49,22
3,9	6	74	29	36	2	1	23000601	SCD-U-5D-M03.900-29IC LA40	49,22
4	6	74	29	36	2	1	23000602	SCD-U-5D-M04.000-29IC LA40	49,22
4,1	6	74	29	36	2	1	23000603	SCD-U-5D-M04.100-29IC LA40	49,22
4,2	6	74	29	36	2	1	23000604	SCD-U-5D-M04.200-29IC LA40	49,22
4,3	6	74	29	36	2	1	23000605	SCD-U-5D-M04.300-29IC LA40	49,22
4,4	6	74	29	36	2	1	23000606	SCD-U-5D-M04.400-29IC LA40	49,22
4,5	6	74	29	36	2	1	23000607	SCD-U-5D-M04.500-29IC LA40	49,22
4,6	6	74	29	36	2	1	23000608	SCD-U-5D-M04.600-29IC LA40	49,22
4,7	6	74	29	36	2	1	23000609	SCD-U-5D-M04.700-29IC LA40	49,22
4,8	6	82	35	44	2	1	23000610	SCD-U-5D-M04.800-35IC LA40	49,22
4,9	6	82	35	44	2	1	23000611	SCD-U-5D-M04.900-35IC LA40	49,22
5	6	82	35	44	2	1	23000612	SCD-U-5D-M05.000-35IC LA40	49,22
5,1	6	82	35	44	2	1	23000613	SCD-U-5D-M05.100-35IC LA40	49,22
5,2	6	82	35	44	2	1	23000614	SCD-U-5D-M05.200-35IC LA40	49,22
5,3	6	82	35	44	2	1	23000615	SCD-U-5D-M05.300-35IC LA40	49,22
5,4	6	82	35	44	2	1	23000616	SCD-U-5D-M05.400-35IC LA40	49,22
5,5	6	82	35	44	2	1	23000617	SCD-U-5D-M05.500-35IC LA40	49,22
5,6	6	82	35	44	2	1	23000618	SCD-U-5D-M05.600-35IC LA40	49,22
5,7	6	82	35	44	2	1	23000619	SCD-U-5D-M05.700-35IC LA40	49,22
5,8	6	82	35	44	2	1	23000620	SCD-U-5D-M05.800-35IC LA40	49,22
5,9	6	82	35	44	2	1	23000621	SCD-U-5D-M05.900-35IC LA40	49,22
6	6	82	35	44	2	1	23000622	SCD-U-5D-M06.000-35IC LA40	49,22
6,1	8	91	43	53	2	1	23000623	SCD-U-5D-M06.100-43IC LA40	54,12

Suite voir page suivante

DC [mm]	DCON [mm]	OAL [mm]	LU [mm]	LCF [mm]	ZEPF		Réf. article	Désignation	Prix/pièce EUR
6,2	8	91	43	53	2	1	23000624	SCD-U-5D-M06.200-43IC LA40	54,12
6,3	8	91	43	53	2	1	23000625	SCD-U-5D-M06.300-43IC LA40	54,12
6,4	8	91	43	53	2	1	23000626	SCD-U-5D-M06.400-43IC LA40	54,12
6,5	8	91	43	53	2	1	23000627	SCD-U-5D-M06.500-43IC LA40	54,12
6,6	8	91	43	53	2	1	23000628	SCD-U-5D-M06.600-43IC LA40	54,12
6,7	8	91	43	53	2	1	23000629	SCD-U-5D-M06.700-43IC LA40	54,12
6,8	8	91	43	53	2	1	23000630	SCD-U-5D-M06.800-43IC LA40	54,12
6,9	8	91	43	53	2	1	23000631	SCD-U-5D-M06.900-43IC LA40	54,12
7	8	91	43	53	2	1	23000632	SCD-U-5D-M07.000-43IC LA40	54,12
7,2	8	91	43	53	2	1	23000633	SCD-U-5D-M07.200-43IC LA40	54,12
7,3	8	91	43	53	2	1	23000634	SCD-U-5D-M07.300-43IC LA40	54,12
7,4	8	91	43	53	2	1	23000635	SCD-U-5D-M07.400-43IC LA40	54,12
7,5	8	91	43	53	2	1	23000636	SCD-U-5D-M07.500-43IC LA40	54,12
7,6	8	91	43	53	2	1	23000637	SCD-U-5D-M07.600-43IC LA40	54,12
7,7	8	91	43	53	2	1	23000638	SCD-U-5D-M07.700-43IC LA40	54,12
7,8	8	91	43	53	2	1	23000639	SCD-U-5D-M07.800-43IC LA40	54,12
7,9	8	91	43	53	2	1	23000640	SCD-U-5D-M07.900-43IC LA40	54,12
8	8	91	43	53	2	1	23000641	SCD-U-5D-M08.000-43IC LA40	54,12
8,1	10	103	49	61	2	1	23000642	SCD-U-5D-M08.100-49IC LA40	68,87
8,2	10	103	49	61	2	1	23000643	SCD-U-5D-M08.200-49IC LA40	68,87
8,3	10	103	49	61	2	1	23000644	SCD-U-5D-M08.300-49IC LA40	68,87
8,4	10	103	49	61	2	1	23000645	SCD-U-5D-M08.400-49IC LA40	68,87
8,5	10	103	49	61	2	1	23000646	SCD-U-5D-M08.500-49IC LA40	68,87
8,6	10	103	49	61	2	1	23000647	SCD-U-5D-M08.600-49IC LA40	68,87
8,7	10	103	49	61	2	1	23000648	SCD-U-5D-M08.700-49IC LA40	68,87
8,8	10	103	49	61	2	1	23000649	SCD-U-5D-M08.800-49IC LA40	68,87
9	10	103	49	61	2	1	23000650	SCD-U-5D-M09.000-49IC LA40	68,87
9,2	10	103	49	61	2	1	23000651	SCD-U-5D-M09.200-49IC LA40	68,87
9,3	10	103	49	61	2	1	23000652	SCD-U-5D-M09.300-49IC LA40	68,87
9,4	10	103	49	61	2	1	23000653	SCD-U-5D-M09.400-49IC LA40	68,87
9,5	10	103	49	61	2	1	23000654	SCD-U-5D-M09.500-49IC LA40	68,87
9,6	10	103	49	61	2	1	23000655	SCD-U-5D-M09.600-49IC LA40	68,87
9,8	10	103	49	61	2	1	23000656	SCD-U-5D-M09.800-49IC LA40	68,87
9,9	10	103	49	61	2	1	23000657	SCD-U-5D-M09.900-49IC LA40	68,87
10	10	103	49	61	2	1	23000658	SCD-U-5D-M10.000-49IC LA40	68,87
10,1	12	118	56	71	2	1	23000659	SCD-U-5D-M10.100-56IC LA40	98,05
10,2	12	118	56	71	2	1	23000660	SCD-U-5D-M10.200-56IC LA40	98,05
10,3	12	118	56	71	2	1	23000661	SCD-U-5D-M10.300-56IC LA40	98,05
10,4	12	118	56	71	2	1	23000662	SCD-U-5D-M10.400-56IC LA40	98,05
10,5	12	118	56	71	2	1	23000663	SCD-U-5D-M10.500-56IC LA40	98,05
10,8	12	118	56	71	2	1	23000664	SCD-U-5D-M10.800-56IC LA40	98,05
11	12	118	56	71	2	1	23000665	SCD-U-5D-M11.000-56IC LA40	98,05
11,2	12	118	56	71	2	1	23000666	SCD-U-5D-M11.200-56IC LA40	98,05
11,3	12	118	56	71	2	1	23000667	SCD-U-5D-M11.300-56IC LA40	98,05
11,5	12	118	56	71	2	1	23000668	SCD-U-5D-M11.500-56IC LA40	98,05
11,6	12	118	56	71	2	1	23000669	SCD-U-5D-M11.600-56IC LA40	98,05
11,8	12	118	56	71	2	1	23000670	SCD-U-5D-M11.800-56IC LA40	98,05
12	12	118	56	71	2	1	23000671	SCD-U-5D-M12.000-56IC LA40	98,05
12,1	14	124	60	77	2	1	23000672	SCD-U-5D-M12.100-60IC LA40	127,79
12,2	14	124	60	77	2	1	23000673	SCD-U-5D-M12.200-60IC LA40	127,79
12,5	14	124	60	77	2	1	23000674	SCD-U-5D-M12.500-60IC LA40	127,79
12,7	14	124	60	77	2	1	23000675	SCD-U-5D-M12.700-60IC LA40	127,79
12,9	14	124	60	77	2	1	23000676	SCD-U-5D-M12.900-60IC LA40	127,79
13	14	124	60	77	2	1	23000677	SCD-U-5D-M13.000-60IC LA40	127,79

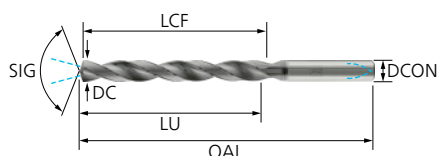
Suite voir page suivante

Foret en carbure monobloc universel

Foret en carbure monobloc universel U

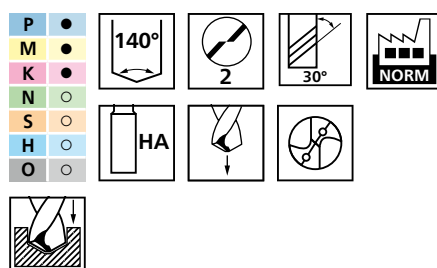


DC [mm]	DCON [mm]	OAL [mm]	LU [mm]	LCF [mm]	ZEFP		Réf. article	Désignation	Prix/pièce EUR
13,1	14	124	60	77	2	1	23000678	SCD-U-5D-M13.100-60IC LA40	127,79
13,3	14	124	60	77	2	1	23000679	SCD-U-5D-M13.300-60IC LA40	127,79
13,5	14	124	60	77	2	1	23000680	SCD-U-5D-M13.500-60IC LA40	127,79
13,8	14	124	60	77	2	1	23000681	SCD-U-5D-M13.800-60IC LA40	127,79
14	14	124	60	77	2	1	23000682	SCD-U-5D-M14.000-60IC LA40	127,79
14,1	16	133	63	83	2	1	23000683	SCD-U-5D-M14.100-63IC LA40	167,11
14,2	16	133	63	83	2	1	23000684	SCD-U-5D-M14.200-63IC LA40	167,11
14,5	16	133	63	83	2	1	23000685	SCD-U-5D-M14.500-63IC LA40	167,11
14,7	16	133	63	83	2	1	23000686	SCD-U-5D-M14.700-63IC LA40	167,11
14,8	16	133	63	83	2	1	23000687	SCD-U-5D-M14.800-63IC LA40	167,11
15	16	133	63	83	2	1	23000688	SCD-U-5D-M15.000-63IC LA40	167,11
15,1	16	133	63	83	2	1	23000689	SCD-U-5D-M15.100-63IC LA40	167,11
15,2	16	133	63	83	2	1	23000690	SCD-U-5D-M15.200-63IC LA40	167,11
15,5	16	133	63	83	2	1	23000691	SCD-U-5D-M15.500-63IC LA40	167,11
15,8	16	133	63	83	2	1	23000692	SCD-U-5D-M15.800-63IC LA40	167,11
16	16	133	63	83	2	1	23000693	SCD-U-5D-M16.000-63IC LA40	167,11



Version 8xD - métrique

Foret en carbure monobloc à canaux de lubrification interne et revêtements ultramodernes pour une utilisation universelle sur de nombreux matériaux.



Caractéristiques :

- Double chanfrein d'appui périphérique pour un processus plus stable et des qualités de perçage de haute qualité.
- Avec canaux de lubrification pour optimiser la durée de vie ainsi que l'évacuation des copeaux.
- Traitement ultérieur des surfaces parfaitement adapté, pour des performances élevées.

DC [mm]	DCON [mm]	OAL [mm]	LU [mm]	LCF [mm]	ZEFP		Réf. article	Désignation	Prix/pièce EUR
---------	-----------	----------	---------	----------	------	--	--------------	-------------	----------------

HA avec refroidissement interne




3	6	74	29	35	2	1	23000694	SCD-U-8D-M03.000-29IC LA40	65,77
3,2	6	74	30	35	2	1	23000695	SCD-U-8D-M03.200-30IC LA40	65,77
3,3	6	74	30	35	2	1	23000696	SCD-U-8D-M03.300-30IC LA40	65,77
3,4	6	74	30	35	2	1	23000697	SCD-U-8D-M03.400-30IC LA40	65,77
3,5	6	74	30	35	2	1	23000698	SCD-U-8D-M03.500-30IC LA40	65,77
3,6	6	74	30	35	2	1	23000699	SCD-U-8D-M03.600-30IC LA40	65,77
3,7	6	74	30	35	2	1	23000700	SCD-U-8D-M03.700-30IC LA40	65,77
3,8	6	82	37	44	2	1	23000701	SCD-U-8D-M03.800-37IC LA40	65,77
3,9	6	82	37	44	2	1	23000702	SCD-U-8D-M03.900-37IC LA40	65,77
4	6	82	37	44	2	1	23000703	SCD-U-8D-M04.000-37IC LA40	65,77
4,1	6	82	37	44	2	1	23000704	SCD-U-8D-M04.100-37IC LA40	65,77
4,2	6	82	37	44	2	1	23000705	SCD-U-8D-M04.200-37IC LA40	65,77
4,3	6	82	37	44	2	1	23000706	SCD-U-8D-M04.300-37IC LA40	65,77
4,5	6	82	37	44	2	1	23000707	SCD-U-8D-M04.500-37IC LA40	65,77
5	6	95	48	57	2	1	23000708	SCD-U-8D-M05.000-48IC LA40	65,77
5,1	6	95	48	57	2	1	23000709	SCD-U-8D-M05.100-48IC LA40	65,77
5,2	6	95	48	57	2	1	23000710	SCD-U-8D-M05.200-48IC LA40	65,77
5,3	6	95	48	57	2	1	23000711	SCD-U-8D-M05.300-48IC LA40	65,77
5,5	6	95	48	57	2	1	23000712	SCD-U-8D-M05.500-48IC LA40	65,77
5,6	6	95	48	57	2	1	23000713	SCD-U-8D-M05.600-48IC LA40	65,77

Suite voir page suivante

Foret en carbure monobloc universel

Foret en carbure monobloc universel U



DC [mm]	DCON [mm]	OAL [mm]	LU [mm]	LCF [mm]	ZEFP		Réf. article	Désignation	Prix/pièce EUR
5,8	6	95	48	57	2	1	23000714	SCD-U-8D-M05.800-48IC LA40	65,77
6	6	95	48	57	2	1	23000715	SCD-U-8D-M06.000-48IC LA40	65,77
6,2	8	114	66	76	2	1	23000716	SCD-U-8D-M06.200-66IC LA40	79,28
6,5	8	114	66	76	2	1	23000717	SCD-U-8D-M06.500-66IC LA40	79,28
6,6	8	114	66	76	2	1	23000718	SCD-U-8D-M06.600-66IC LA40	79,28
6,8	8	114	66	76	2	1	23000719	SCD-U-8D-M06.800-66IC LA40	79,28
6,9	8	114	66	76	2	1	23000720	SCD-U-8D-M06.900-66IC LA40	79,28
7	8	114	66	76	2	1	23000721	SCD-U-8D-M07.000-66IC LA40	79,28
7,4	8	114	66	76	2	1	23000722	SCD-U-8D-M07.400-66IC LA40	79,28
7,5	8	114	66	76	2	1	23000723	SCD-U-8D-M07.500-66IC LA40	79,28
7,8	8	114	66	76	2	1	23000724	SCD-U-8D-M07.800-66IC LA40	79,28
8	8	114	66	76	2	1	23000725	SCD-U-8D-M08.000-66IC LA40	79,28
8,1	10	138	84	96	2	1	23000726	SCD-U-8D-M08.100-84IC LA40	99,87
8,2	10	138	84	96	2	1	23000727	SCD-U-8D-M08.200-84IC LA40	99,87
8,5	10	138	84	96	2	1	23000728	SCD-U-8D-M08.500-84IC LA40	99,87
8,6	10	138	84	96	2	1	23000729	SCD-U-8D-M08.600-84IC LA40	99,87
8,7	10	138	84	96	2	1	23000730	SCD-U-8D-M08.700-84IC LA40	99,87
8,8	10	138	84	96	2	1	23000731	SCD-U-8D-M08.800-84IC LA40	99,87
9	10	138	84	96	2	1	23000732	SCD-U-8D-M09.000-84IC LA40	99,87
9,5	10	138	84	96	2	1	23000733	SCD-U-8D-M09.500-84IC LA40	99,87
9,6	10	138	84	96	2	1	23000734	SCD-U-8D-M09.600-84IC LA40	99,87
9,8	10	138	84	96	2	1	23000735	SCD-U-8D-M09.800-84IC LA40	99,87
9,9	10	138	84	96	2	1	23000736	SCD-U-8D-M09.900-84IC LA40	99,87
10	10	138	84	96	2	1	23000737	SCD-U-8D-M10.000-84IC LA40	99,87
10,2	12	162	100	115	2	1	23000738	SCD-U-8D-M10.200-100IC LA40	135,50
10,3	12	162	100	115	2	1	23000739	SCD-U-8D-M10.300-100IC LA40	135,50
10,5	12	162	100	115	2	1	23000740	SCD-U-8D-M10.500-100IC LA40	135,50
11	12	162	100	115	2	1	23000741	SCD-U-8D-M11.000-100IC LA40	135,50
11,2	12	162	100	115	2	1	23000742	SCD-U-8D-M11.200-100IC LA40	135,50
11,5	12	162	100	115	2	1	23000743	SCD-U-8D-M11.500-100IC LA40	135,50
11,8	12	162	100	115	2	1	23000744	SCD-U-8D-M11.800-100IC LA40	135,50
12	12	162	100	115	2	1	23000745	SCD-U-8D-M12.000-100IC LA40	135,50
12,5	14	181	117	134	2	1	23000746	SCD-U-8D-M12.500-117IC LA40	185,76
13	14	181	117	134	2	1	23000747	SCD-U-8D-M13.000-117IC LA40	185,76
13,1	14	181	117	134	2	1	23000748	SCD-U-8D-M13.100-117IC LA40	185,76
13,5	14	181	117	134	2	1	23000749	SCD-U-8D-M13.500-117IC LA40	185,76
14	14	181	117	134	2	1	23000750	SCD-U-8D-M14.000-117IC LA40	185,76
14,5	16	203	133	153	2	1	23000751	SCD-U-8D-M14.500-133IC LA40	242,38
15	16	203	133	153	2	1	23000752	SCD-U-8D-M15.000-133IC LA40	242,38
15,5	16	203	133	153	2	1	23000753	SCD-U-8D-M15.500-133IC LA40	242,38
16	16	203	133	153	2	1	23000774	SCD-U-8D-M16.000-133IC LA40	242,38

Conditions générales de vente

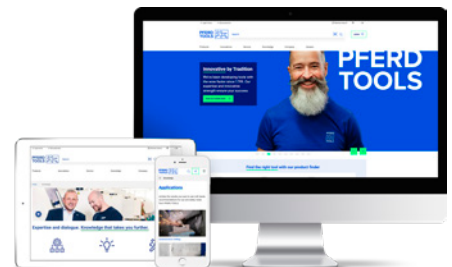
Nos conditions générales de vente sont applicables. Vous pouvez les consulter à l'adresse www.pferd.com/conditions.

Scannez le code QR et obtenez plus d'informations sur nos conditions générales de vente.



Nouveautés de la gamme PFERD TOOLS

Restez toujours au courant et découvrez nos nouveautés en version numérique sur le Web.



Règlement CE REACH (1907/2006/CE)

L'objectif du règlement REACH (enregistrement, évaluation, autorisation des substances chimiques) vise à une réduction maximale des risques et dangers dus aux substances chimiques et à un renforcement de la sécurité de l'homme et l'environnement.

Vous trouverez des informations sur les outils PFERD TOOLS au sens de la directive européenne REACH sur notre site Internet www.pferd.com/reach.



Service de réparation PFERD

Une équipe expérimentée veille au traitement rapide des réparations et demandes de pièces de rechange dans notre usine de Marienheide.

Veuillez nous envoyer vos questions à l'adresse : pferd.power.tools@pferd.com

